

Eurizon Progressione azionaria 50 - Edizione 4

Categoria Morningstar™

Bilanciati Altro

Benchmark Morningstar

Not Categorized
Usato nel Report

Benchmark Dichiarato

Not Benchmarked

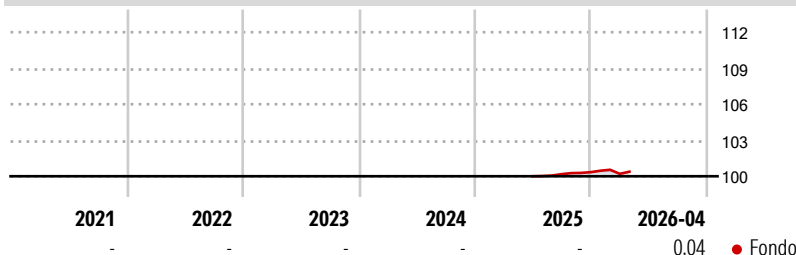
Morningstar Rating™

Senza rating

Obiettivo d'Investimento Dichiarato

In relazione allo stile gestionale adottato dal Fondo non è possibile individuare un benchmark coerente con i rischi connessi con la politica di investimento del Fondo medesimo. Con riferimento all'esposizione azionaria, non è previsto l'investimento in strumenti finanziari di natura azionaria nel primo anno del ciclo di investimento del Fondo. Nel secondo e terzo anno del ciclo di investimento, è previsto un accrescimento progressivo dell'esposizione azionaria. In particolare, dal 1° ottobre 2026 l'esposizione azionaria crescerà progressivamente su base trimestrale fino a raggiungere il 50% del totale delle attività; l'investimento negli strumenti finanziari di natura azionaria sarà incrementato in caso di una riduzione significativa del...

Rendimenti



Misure di Rischio

| | | | |
|-------------------|---|-----------------|---|
| 3Y Alpha | - | 3Y Sharpe Ratio | - |
| 3Y Beta | - | 3Y Std Dev | - |
| 3Y R-Squared | - | 3Y Risk | - |
| 3Y Info Ratio | - | 5Y Risk | - |
| 3Y Tracking Error | - | 10Y Risk | - |

Rend. Cumulati %

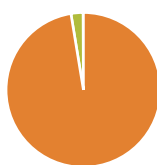
| Periodo | Fondo |
|----------------|-------|
| 3-Mesi | -0,04 |
| 6-Mesi | 0,24 |
| 1-Anno | - |
| 3-Anni Ann.ti | - |
| 5-Anni Ann.ti | - |
| 10-Anni Ann.ti | - |

Rendimenti aggiornati al 21/05/2026

Rendimenti

| Trimestrali % | Q1 | Q2 | Q3 | Q4 |
|---------------|-------|----|------|------|
| 2026 | -0,14 | - | - | - |
| 2025 | - | - | 0,18 | 0,16 |
| 2024 | - | - | - | - |
| 2023 | - | - | - | - |
| 2022 | - | - | - | - |

Portafoglio 30/04/2026



Asset Allocation %

| | |
|--------------|-------|
| Azioni | 0,00 |
| Obbligazioni | 97,41 |
| Liquidità | 2,52 |
| Altro | 0,07 |

Morningstar Style Box®

Stile Azionario

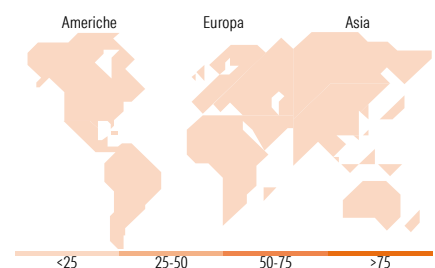
| Capitalizz. | Large | Mid | Small |
|-------------|-------|-----|-------|
| Value | | | |
| Blend | | | |
| Growth | | | |

Stile

Reddito Fisso

| Qualità Credito | Alto | Med | Basso |
|-----------------|------|-----|-------|
| Bassa | | | |
| Med | | | |
| Alta | | | |

Sensibilità ai Tassi



Titoli principali

| Nome | Settore | % |
|---|---------|-------|
| France (Republic Of) | - | 14,85 |
| Spain (Kingdom of) | - | 11,90 |
| Austria (Republic of) | - | 10,13 |
| Eurizon Bond Corporate EUR... | - | 9,90 |
| Italy (Republic Of) | - | 9,88 |
| Italy (Republic Of) | - | 9,86 |
| Italy (Republic Of) | - | 9,58 |
| Italy (Republic Of) | - | 9,12 |
| European Union | - | 4,94 |
| Italy (Republic Of) | - | 4,01 |
| % Primi 10 Titoli sul Patrimonio | | 94,18 |
| Numero Complessivo di Titoli Azionari | | 0 |
| Numero Complessivo di Titoli Obbligazionari | | 10 |

Distribuzione Settoriale %

| Settore | Fondo |
|-----------|-------|
| Ciclico | 0,00 |
| Sensibile | 0,00 |
| Difensivo | 0,00 |

Fixed Income Sector Weightings %

| Settore | Fondo |
|--------------------------|-------|
| Governativo | 88,66 |
| Societario | 9,01 |
| Cartolarizzazioni | 0,05 |
| Enti Locali | 0,00 |
| Liquidità ed equivalenti | 2,28 |
| Derivati | 0,00 |

Ripartizione Geografica %

| Regione | Fondo |
|-------------------------------|-------------|
| America | 0,00 |
| Stati Uniti | - |
| Canada | - |
| America Latina e Centrale | - |
| Europa | 0,00 |
| Regno Unito | - |
| Europa Occidentale - Euro | - |
| Europa Occidentale - Non Euro | - |
| Europa dell'Est | - |
| Africa | - |
| Medio Oriente | - |
| Asia | 0,00 |
| Giappone | - |
| Australasia | - |
| Asia - Paesi Sviluppati | - |
| Asia - Emergente | - |

Anagrafica

| | | | | | |
|----------------------|-------------------------|-------------------------|--------------|------------------------------|---------|
| Società di Gestione | Eurizon Capital SGR SpA | Patrimonio Classe (Mln) | 170,45 EUR | Investimento Min. Ingresso | 500 EUR |
| Telefono | +39 2 88101 | (30/04/2026) | | Investimento Min. Successivo | 500 EUR |
| Web | www.eurizoncapital.it | Domicilio | ITALIA | T.E.R. | - |
| Data di Partenza | 03/06/2025 | Valuta del Fondo | EUR | Spese correnti | - |
| Nome del Gestore | - | UCITS | Si | Commissione di incentivo | 2,80% |
| Data Inizio Gestione | - | Inc/Acc | Inc | | |
| NAV (21/05/2026) | EUR 5,03 | ISIN | IT0005645079 | | |

See disclosures for more details

© 2026 Morningstar Italia. Tutti i diritti sono riservati. Le informazioni qui contenute: (1) sono proprietà di Morningstar, (2) non possono essere copiate, (3) non costituiscono consiglio di investimento; (4) sono fornite con scopi informativi; (5) sono ritenute attendibili da Morningstar che, pertanto, ne garantisce il maggior grado di accuratezza e completezza possibile, fatto salvo il caso in cui queste Le siano state fornite in modo errato e/o non completo dalle relative società produttrici; (6) sono estratte dai dati del fondo disponibili e riferiti a date temporali diverse. Morningstar non è responsabile per qualunque danno o perdita derivante da qualunque uso delle informazioni e chi visiona tali informazioni sarà responsabile dell'uso che andrà a farne. Non vi è naturalmente garanzia alcuna che i risultati del passato trovino un riscontro nel futuro.

Eurizon Progressione azionaria 50 - Edizione 4

Patrimonio Netto (Mln) 170,29 EUR

(30/04/2026)