

FF - Global Dividend Plus Fund A-MCDIST(G)-EUR (hedged)

Categoria Morningstar™

Azionari Altri Settori

Benchmark Morningstar
Not Categorized
Usato nel Report
Benchmark Dichiarato

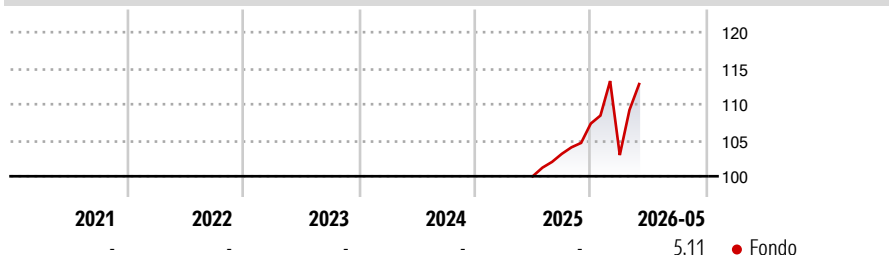
MSCI ACWI NR USD

Morningstar Rating™

Senza rating

Obiettivo d'Investimento Dichiarato

OBIETTIVO: Il comparto intende ottenere reddito con possibilità di crescita del capitale nel tempo.

Rendimenti

Misure di Rischio

3Y Alpha	-	3Y Sharpe Ratio	-
3Y Beta	-	3Y Std Dev	-
3Y R-Squared	-	3Y Risk	-
3Y Info Ratio	-	5Y Risk	-
3Y Tracking Error	-	10Y Risk	-

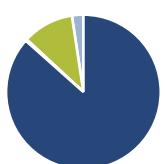
Rend. Cumulati %

	Fondo
3-Mesi	4,29
6-Mesi	5,32
1-Anno	-
3-Anni Ann.ti	-
5-Anni Ann.ti	-
10-Anni Ann.ti	-

Rendimenti aggiornati al 09/06/2026

Rendimenti

	Q1	Q2	Q3	Q4
Trimestrali %				
2026	-4,07	-	-	-
2025	-	-	3,11	4,07
2024	-	-	-	-
2023	-	-	-	-
2022	-	-	-	-

Portafoglio 30/04/2026

Asset Allocation %

● Azioni	86,57
● Obbligazioni	0,31
● Liquidità	10,72
● Altro	2,40

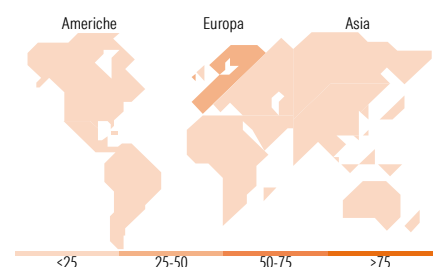
Style Box Azionaria

Mkt Cap %

	Fondo
Giant	36,50
Large	53,90
Medium	9,24
Small	0,00
Micro	0,36

Capitalizzazione media di mercato

	Fondo
Ave Mkt Cap USD	72.506,4
	4


Titoli principali

Nome	Settore	%
Taiwan Semiconductor...	📱	4,59
Deutsche Boerse AG	🏠	3,98
Roche Holding AG Ordinary...	🏥	3,92
Fidelity ILF - EUR A Acc	-	3,83
Novartis AG Registered Shares	🏥	3,26
Samsung Electronics Co Ltd	📱	3,13
Industria De Diseno Textil...	🏠	3,04
Legrand SA	⚙️	2,81
Reckitt Benckiser Group	-	2,77
Iberdrola SA	💡	2,71
% Primi 10 Titoli sul Patrimonio		34,04
Numero Complessivo di Titoli Azionari		368
Numero Complessivo di Titoli Obbligazionari		0

Distribuzione Settoriale %

	Fondo
Ciclico	42,16
🏠 Materie Prime	3,22
🏠 Beni di Consumo Ciclici	11,07
🏠 Finanza	26,74
🏠 Immobiliare	1,13
Sensibile	39,41
📱 Telecomunicazioni	5,72
⚡ Energia	1,11
⚙️ Beni Industriali	18,71
📱 Tecnologia	13,87
Difensivo	18,43
🏠 Beni Difensivi	7,27
🏠 Salute	8,11
💡 Servizi di Pubblica Utilità	3,05

Ripartizione Geografica %

	Fondo
America	7,44
Stati Uniti	7,44
Canada	0,00
America Latina e Centrale	0,00
Europa	66,45
Regno Unito	17,88
Europa Occidentale - Euro	33,04
Europa Occidentale - Non Euro	15,52
Europa dell'Est	0,00
Africa	0,00
Medio Oriente	0,00
Asia	26,11
Giappone	3,32
Australasia	3,58
Asia - Paesi Sviluppati	17,21
Asia - Emergente	2,00

Anagrafica

Società di Gestione	Fidelity (FIL Inv Mgmt (Lux) S.A.)	Patrimonio Classe (Mln)	16,27 EUR	Investimento Min. Ingresso	2.500 USD
Telefono	+ 352 250 404 2400	Domicilio	LUSSEMBURGO	Investimento Min. Successivo	1.000 USD
Web	www.fidelity-international.com	Valuta del Fondo	EUR	T.E.R.	1,92%
Data di Partenza	25/06/2025	UCITS	Si	Spese correnti	-
Nome del Gestore	Fred Sykes	Inc/Acc	Inc	Commissione di incentivo	-
Data Inizio Gestione	19/04/2021	ISIN	LU3083231459		
NAV (09/06/2026)	EUR 10,29				
Patrimonio Netto (Mln)	2.763,27 USD				

(30/04/2026)

[See disclosures for more details](#)

© 2026 Morningstar Italia. Tutti i diritti sono riservati. Le informazioni qui contenute: (1) sono proprietà di Morningstar, (2) non possono essere copiate, (3) non costituiscono consiglio di investimento; (4) sono fornite con scopi informativi; (5) sono ritenute attendibili da Morningstar che, pertanto, ne garantisce il maggior grado di accuratezza e completezza possibile, fatto salvo il caso in cui queste Le siano state fornite in modo errato e/o non completo dalle relative società produttrici; (6) sono estratte dai dati del fondo disponibili e riferiti a date temporali diverse. Morningstar non è responsabile per qualunque danno o perdita derivante da qualunque uso delle informazioni e chi visiona tali informazioni sarà responsabile dell'uso che andrà a farne. Non vi è naturalmente garanzia alcuna che i risultati del passato trovino un riscontro nel futuro.