

NicheJungle Japanese Orphan Companies Fund Class Q (listed class)

Categoria Morningstar™

Azionari Giappone Small/Mid Cap

Benchmark Morningstar

Morningstar Japan Small Cap NR JPY

Usato nel Report

Benchmark Dichiarato

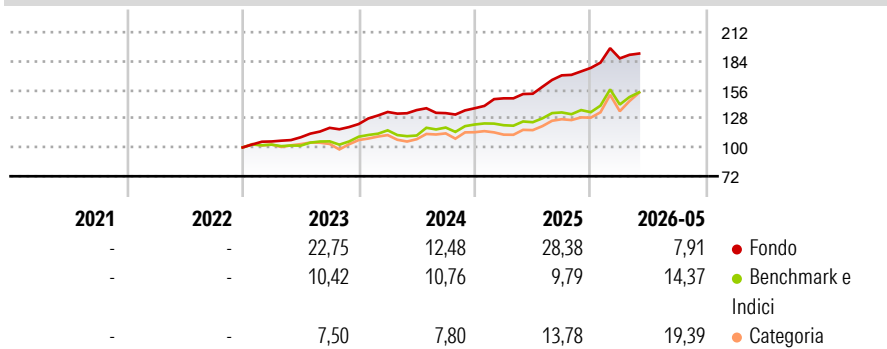
-

Morningstar Rating™

★★★★★

Obiettivo d'Investimento Dichiarato

The investment objective of the Fund is to seek to achieve capital growth over the medium to long term


Rendimenti

Misure di Rischio

3Y Alpha	12,62	3Y Sharpe Ratio	2,09
3Y Beta	0,68	3Y Std Dev	8,05
3Y R-Squared	56,75	3Y Risk	Basso
3Y Info Ratio	0,90	5Y Risk	-
3Y Tracking Error	7,95	10Y Risk	-

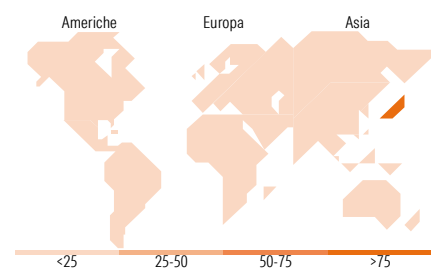
Basati su Morningstar Japan Small Cap NR JPY (dove applicabile)

Rend. Cumulati %	Fondo	Bmk	Cat	Rendimenti Trimestrali %	Q1	Q2	Q3	Q4
3-Mesi	3,15	8,79	14,71	2026	5,23	-	-	-
6-Mesi	8,84	15,05	21,55	2025	7,01	3,01	11,74	4,24
1-Anno	26,65	25,23	34,32	2024	9,53	1,37	-2,17	3,55
3-Anni Ann.ti	20,63	14,92	14,06	2023	5,82	3,82	8,35	3,12
5-Anni Ann.ti	-	-	-	2022	-	-	-	-
10-Anni Ann.ti	-	-	-					

Rendimenti aggiornati al 23/06/2026

Portafoglio 31/03/2026


Style Box Azionaria	Mkt Cap %	Fondo
Capitalizz. Large	Giant	0,00
Capitalizz. Mid	Large	0,00
Capitalizz. Small	Medium	0,74
Stile Value	Small	25,49
Stile Blend	Micro	73,77
Stile Growth		
	Capitalizzazione media di mercato	Fondo
	Ave Mkt Cap EUR	129,72


Titoli principali

Nome	Settore	%
Vestas Wind Systems AS 4.125%	-	2,43
Volkswagen Financial...	-	2,21
Iberdrola International B.V....	-	2,20
Heian Ceremony Service Co Ltd	🏠	1,96
Komaihaltec Inc	⚙️	1,90
Kikukawa Enterprise Inc	⚙️	1,60
Trinity Industrial Corp	🏠	1,49
Endo Manufacturing Co Ltd	🏠	1,47
Webuild SPA 3.875%	-	1,47
Siemens Energy Finance BV 4%	-	1,47
% Primi 10 Titoli sul Patrimonio		18,20
Numero Complessivo di Titoli Azionari		128
Numero Complessivo di Titoli Obbligazionari		6

Distribuzione Settoriale %	Fondo
Ciclico	37,73
🏠 Materie Prime	13,69
🏠 Beni di Consumo Ciclici	15,80
🏠 Finanza	7,49
🏠 Immobiliare	0,75
Sensibile	51,49
📞 Telecomunicazioni	1,14
⚡ Energia	0,78
⚙️ Beni Industriali	39,83
📺 Tecnologia	9,75
Difensivo	10,78
🏠 Beni Difensivi	8,62
🏠 Salute	2,16
🏠 Servizi di Pubblica Utilità	-

Ripartizione Geografica %	Fondo
America	0,00
Stati Uniti	0,00
Canada	0,00
America Latina e Centrale	0,00
Europa	0,00
Regno Unito	0,00
Europa Occidentale - Euro	0,00
Europa Occidentale - Non Euro	0,00
Europa dell'Est	0,00
Africa	0,00
Medio Oriente	0,00
Asia	100,00
Giappone	100,00
Australasia	0,00
Asia - Paesi Sviluppati	0,00
Asia - Emergente	0,00

Anagrafica

Società di Gestione	Niche Asset Management Limited	Patrimonio Classe (Mln)	5,45 EUR	Investimento Min. Ingresso	1.000 EUR
Telefono	-	(23/06/2026)		Investimento Min. Successivo	1.000 EUR
Web	-	Domicilio	IRLANDA	T.E.R.	-
Data di Partenza	03/10/2022	Valuta del Fondo	EUR	Spese correnti	-
Nome del Gestore	Massimo Baggiani	UCITS	Si	Commissione di incentivo	-
Data Inizio Gestione	03/10/2022	Inc/Acc	Acc		
NAV (23/06/2026)	EUR 1.934,00	ISIN	IE000Y50XF14		
Patrimonio Netto (Mln)	13,63 EUR				

(31/03/2026)

[See disclosures for more details](#)

© 2026 Morningstar Italia. Tutti i diritti sono riservati. Le informazioni qui contenute: (1) sono proprietà di Morningstar, (2) non possono essere copiate, (3) non costituiscono consiglio di investimento; (4) sono fornite con scopi informativi; (5) sono ritenute attendibili da Morningstar che, pertanto, ne garantisce il maggior grado di accuratezza e completezza possibile, fatto salvo il caso in cui queste Le siano state fornite in modo errato e/o non completo dalle relative società produttrici; (6) sono estratte dai dati del fondo disponibili e riferiti a date temporali diverse. Morningstar non è responsabile per qualunque danno o perdita derivante da qualunque uso delle informazioni e chi visiona tali informazioni sarà responsabile dell'uso che andrà a farne. Non vi è naturalmente garanzia alcuna che i risultati del passato trovino un riscontro nel futuro.