

NicheJungle Indonesian Infrastructure Small Caps Fund Class Q (listed class)

Categoria Morningstar™

Azionari Indonesia

Benchmark Morningstar

Morningstar Indonesia NR IDR
Usato nel Report

Benchmark Dichiarato

-

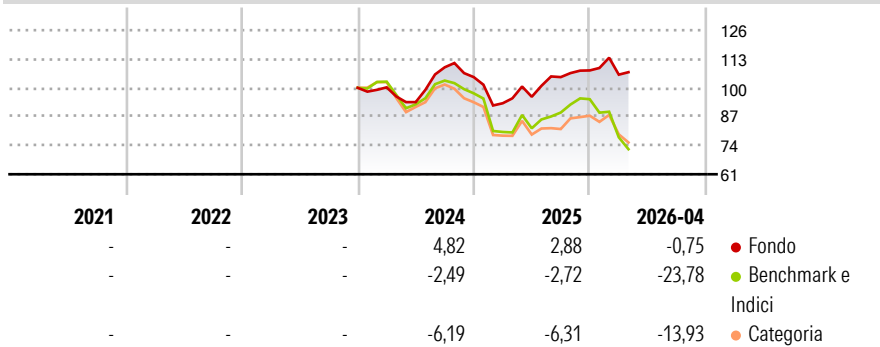
Morningstar Rating™

Senza rating

Obiettivo d'Investimento Dichiarato

The investment objective of the Fund is to seek to achieve capital growth over the medium to long term.

Rendimenti



Misure di Rischio

3Y Alpha	-	3Y Sharpe Ratio	-
3Y Beta	-	3Y Std Dev	-
3Y R-Squared	-	3Y Risk	-
3Y Info Ratio	-	5Y Risk	-
3Y Tracking Error	-	10Y Risk	-

Basati su Morningstar Indonesia NR IDR (dove applicabile)

Rend. Cumulati %	Fondo	Bmk	Cat	Rendimenti Trimestrali %	Q1	Q2	Q3	Q4
3-Mesi	-1,76	-18,31	-10,14	2026	-1,78	-	-	-
6-Mesi	0,38	-22,76	-13,28	2025	-11,25	3,14	9,24	2,88
1-Anno	12,38	-10,99	-8,91	2024	0,19	-6,64	16,81	-4,06
3-Anni Ann.ti	-	-	-	2023	-	-	-	-
5-Anni Ann.ti	-	-	-	2022	-	-	-	-
10-Anni Ann.ti	-	-	-					

Rendimenti aggiornati al 30/04/2026

Portafoglio 31/03/2026

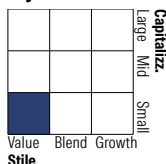


Asset Allocation %

- Azioni
- Obbligazioni
- Liquidità
- Altro

Netta
100,00
0,00
0,00
0,00

Style Box Azionaria

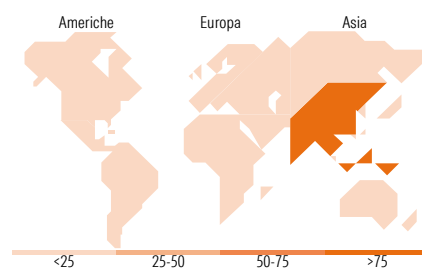


Mkt Cap %

Giant	0,00
Large	0,00
Medium	15,44
Small	29,03
Micro	55,53

Capitalizzazione media di mercato

Ave Mkt Cap EUR 249,10



Titoli principali

Nome	Settore	%
PT Asuransi Tugu Pratama...	Assicurazione	3,31
PT Uni-Charm Indonesia Tbk...	Alimentari e bevande	3,19
PT Panin Financial Tbk	Banca	3,13
PT Bank Danamon Indonesia...	Banca	2,51
PT PP London Sumatra...	Industria e risorse	2,26
PT Astra Graphia Tbk	Industria e risorse	2,23
PT Mitra Adiperkasa Tbk	Retail	2,17
PT Indah Kiat Pulp & Paper Tbk	Industria e risorse	2,16
PT Prodia Widyahusada Tbk	Industria e risorse	2,14
PT Bank Tabungan Negara...	Banca	2,08
% Primi 10 Titoli sul Patrimonio		25,18
Numero Complessivo di Titoli Azionari		142
Numero Complessivo di Titoli Obbligazionari		0

Distribuzione Settoriale %

	Fondo
Ciclico	59,63
Materie Prime	10,07
Beni di Consumo Ciclici	15,16
Finanza	26,56
Immobiliare	7,83
Sensibile	18,33
Telecomunicazioni	2,81
Energia	-
Beni Industriali	14,60
Tecnologia	0,92
Difensivo	22,05
Beni Difensivi	13,26
Salute	5,66
Servizi di Pubblica Utilità	3,13

Ripartizione Geografica %

	Fondo
America	0,00
Stati Uniti	0,00
Canada	0,00
America Latina e Centrale	0,00
Europa	0,86
Regno Unito	0,00
Europa Occidentale - Euro	0,00
Europa Occidentale - Non Euro	0,00
Europa dell'Est	0,00
Africa	0,86
Medio Oriente	0,00
Asia	99,14
Giappone	0,00
Australasia	0,00
Asia - Paesi Sviluppati	1,29
Asia - Emergente	97,85

Anagrafica

Società di Gestione	Niche Asset Management Limited	Patrimonio Classe (Mln)	5,34 EUR	Investimento Min. Ingresso	1.000 EUR
Telefono	-	Domicilio	IRLANDA	Investimento Min. Successivo	1.000 EUR
Web	-	Valuta del Fondo	EUR	T.E.R.	-
Data di Partenza	17/11/2023	UCITS	Si	Spese correnti	-
Nome del Gestore	Massimo Baggiani	Inc/Acc	Acc	Commissione di incentivo	-
Data Inizio Gestione	17/11/2023	ISIN	IE000R9RIBW8		
NAV (30/04/2026)	EUR 1.062,00				
Patrimonio Netto (Mln)	16,04 EUR				

(31/03/2026)