

Man Funds plc - Man Systematic Global Core Equities IXX H GBP Acc

Categoria Morningstar™

Azionari Altri Settori

Benchmark Morningstar

Not Categorized
Usato nel Report

Benchmark Dichiarato

MSCI World NR USD

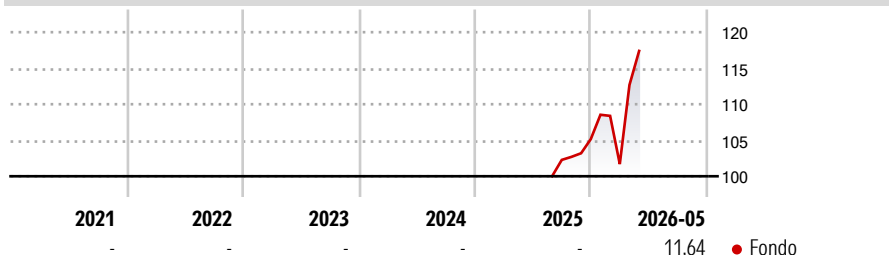
Morningstar Rating™

Senza rating

Obiettivo d'Investimento Dichiarato

The Portfolio's objective is to earn a return on investment greater than the returns available from investments in the MSCI World Index.

Rendimenti



Misure di Rischio

3Y Alpha	-	3Y Sharpe Ratio	-
3Y Beta	-	3Y Std Dev	-
3Y R-Squared	-	3Y Risk	-
3Y Info Ratio	-	5Y Risk	-
3Y Tracking Error	-	10Y Risk	-

Rend. Cumulati %


Periodo	Fondo
3-Mesi	16,35
6-Mesi	9,79
1-Anno	-
3-Anni Ann.ti	-
5-Anni Ann.ti	-
10-Anni Ann.ti	-

Rendimenti aggiornati al 29/06/2026

Rendimenti

Periodo	Q1	Q2	Q3	Q4
Trimestrali %				
2026	-3,30	-	-	-
2025	-	-	-	2,82
2024	-	-	-	-
2023	-	-	-	-
2022	-	-	-	-

Portafoglio 30/04/2026



Style Box Azionaria

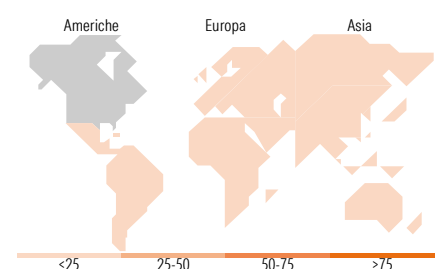


Mkt Cap %

Capitalizzazione	Fondo
Giant	42,20
Large	30,18
Medium	21,09
Small	6,22
Micro	0,31

Capitalizzazione media di mercato

Capitalizzazione	Fondo
Ave Mkt Cap USD	165.974,49



Titoli principali

Nome	Settore	%
S&P 500	-	9,04
NVIDIA Corp	📠	5,16
Apple Inc	📠	4,66
Future on MSCI EAFE Jun26	-	3,15
Alphabet Inc Class A	📠	2,07
Broadcom Inc	📠	2,04
Microsoft Corp	📠	1,88
Amazon.com Inc	📠	1,65
Sony Group Corp	📠	1,43
ASML Holding NV	📠	1,36
% Primi 10 Titoli sul Patrimonio		32,45
Numero Complessivo di Titoli Azionari		290
Numero Complessivo di Titoli Obbligazionari		0

Distribuzione Settoriale %

Settore	Fondo
Ciclico	28,75
Materie Prime	3,72
Beni di Consumo Ciclici	7,41
Finanza	14,66
Immobiliare	2,96
Sensibile	54,25
Telecomunicazioni	8,33
Energia	4,73
Beni Industriali	10,35
Tecnologia	30,84
Difensivo	17,00
Beni Difensivi	4,62
Salute	10,26
Servizi di Pubblica Utilità	2,12

Ripartizione Geografica %

Geografia	Fondo
America	74,98
Stati Uniti	69,46
Canada	5,51
America Latina e Centrale	0,00
Europa	17,08
Regno Unito	2,58
Europa Occidentale - Euro	11,25
Europa Occidentale - Non Euro	3,18
Europa dell'Est	0,00
Africa	0,00
Medio Oriente	0,07
Asia	7,94
Giappone	4,97
Australasia	1,71
Asia - Paesi Sviluppati	0,86
Asia - Emergente	0,40

Anagrafica

Società di Gestione	Man Asset Management (Ireland) Limited	Patrimonio Classe (Mln)	202,17 GBP	Investimento Min. Ingresso	300.000.000 GBP
Telefono	-	Domicilio	IRLANDA	Investimento Min. Successivo	-
Web	-	Valuta del Fondo	GBP	T.E.R.	0,32%
Data di Partenza	29/08/2025	UCITS	Si	Spese correnti	0,32%
Nome del Gestore	-	Inc/Acc	Acc	Commissione di incentivo	0,00%
Data Inizio Gestione	-	ISIN	IE0006OPXMP9		
NAV (29/06/2026)	GBP 116,13				
Patrimonio Netto (Mln)	328,62 USD				

(30/04/2026)

See disclosures for more details

© 2026 Morningstar Italia. Tutti i diritti sono riservati. Le informazioni qui contenute: (1) sono proprietà di Morningstar, (2) non possono essere copiate, (3) non costituiscono consiglio di investimento; (4) sono fornite con scopi informativi; (5) sono ritenute attendibili da Morningstar che, pertanto, ne garantisce il maggior grado di accuratezza e completezza possibile, fatto salvo il caso in cui queste Le siano state fornite in modo errato e/o non completo dalle relative società prodotte; (6) sono estratte dai dati del fondo disponibili e riferiti a date temporali diverse. Morningstar non è responsabile per qualunque danno o perdita derivante da qualunque uso delle informazioni e chi visiona tali informazioni sarà responsabile dell'uso che andrà a farne. Non vi è naturalmente garanzia alcuna che i risultati del passato trovino un riscontro nel futuro.