

Mediolanum Best Brands Global Small Cap Equity Fund LHA

Categoria Morningstar™

Azionari Altri Settori

Benchmark Morningstar

Not Categorized
Usato nel Report

Benchmark Dichiarato

Not Benchmarked

Morningstar Rating™

Senza rating

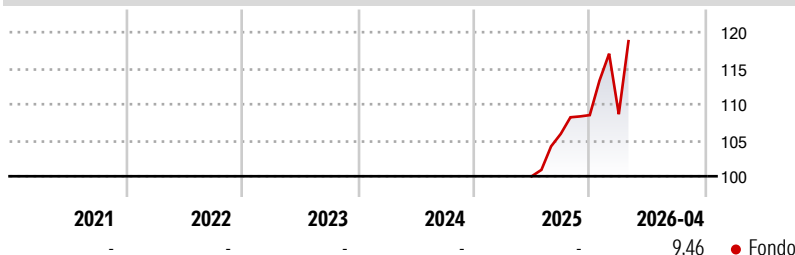
Obiettivo d'Investimento Dichiarato

L'obiettivo del Comparto consiste nel conseguire una crescita del capitale nel lungo periodo investendo, direttamente o indirettamente (tramite fondi), in titoli azionari quotati e strumenti di natura azionaria del mercato europeo (compresi i mercati emergenti). Il Comparto investe principalmente in società di medie e piccole dimensioni, con sede in Europa e/o che svolgono attività commerciali significative in Europa. Possono essere imprese con un potenziale maggiore di crescita rispetto alle aziende radicate da più tempo. Il Comparto può ricorrere all'uso di strumenti finanziari derivati il cui rendimento è legato a quello di uno o più titoli o classi di attività sottostanti. La Società di Gestione ha la flessibilità di modificare in...

Misure di Rischio

3Y Alpha	-	3Y Sharpe Ratio	-
3Y Beta	-	3Y Std Dev	-
3Y R-Squared	-	3Y Risk	-
3Y Info Ratio	-	5Y Risk	-
3Y Tracking Error	-	10Y Risk	-

Rendimenti



Rend. Cumulati %

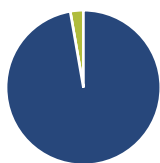
Rend. Cumulati %	Fondo
3-Mesi	4,41
6-Mesi	12,81
1-Anno	-
3-Anni Ann.ti	-
5-Anni Ann.ti	-
10-Anni Ann.ti	-

Rendimenti aggiornati al 28/05/2026

Rendimenti

Rendimenti	Q1	Q2	Q3	Q4
Trimestrali %				
2026	0,11	-	-	-
2025	-	-	5,89	2,46
2024	-	-	-	-
2023	-	-	-	-
2022	-	-	-	-

Portafoglio 31/12/2025



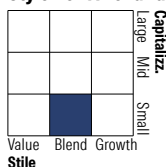
Asset Allocation %

● Azioni	97,26
● Obbligazioni	0,00
● Liquidità	2,74
● Altro	0,00

Netta

Netta	97,26
Obbligazioni	0,00
Liquidità	2,74
Altro	0,00

Style Box Azionaria

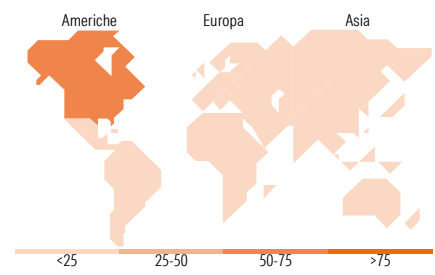


Mkt Cap %

Mkt Cap %	Fondo
Giant	1,30
Large	6,12
Medium	31,04
Small	34,88
Micro	26,66

Capitalizzazione media di mercato

Capitalizzazione media di mercato	Fondo
Ave Mkt Cap EUR	3.252,99



Titoli principali

Nome	Settore	%
Stt Strt SPDR MSCI USA SmCap...	-	10,00
Stt Strt SPDR® Russell2000...	-	8,97
iShares EURO STOXX Mid ETF...	-	6,20
E-mini Nasdaq 100 Future Mar...	-	1,94
Kennametal Inc	⚙️	1,18
Innovex International Inc	💧	0,93
Moog Inc Class A	⚙️	0,91
Gildan Activewear Inc	👕	0,90
Park Aerospace Corp	⚙️	0,86
Graham Corp	⚙️	0,79
% Primi 10 Titoli sul Patrimonio		32,67
Numero Complessivo di Titoli Azionari		364
Numero Complessivo di Titoli Obbligazionari		0

Distribuzione Settoriale %

Distribuzione Settoriale %	Fondo
🔄 Ciclico	32,46
🏭 Materie Prime	5,18
🛒 Beni di Consumo Ciclici	12,04
📈 Finanza	13,38
🏠 Immobiliare	1,85
🌊 Sensibile	48,23
📞 Telecomunicazioni	3,56
⚡ Energia	4,49
⚙️ Beni Industriali	26,45
💻 Tecnologia	13,73
🛡️ Difensivo	19,31
🛡️ Beni Difensivi	3,87
🏥 Salute	13,78
💡 Servizi di Pubblica Utilità	1,67

Ripartizione Geografica %

Ripartizione Geografica %	Fondo
America	59,72
Stati Uniti	55,19
Canada	2,74
America Latina e Centrale	1,80
Europa	23,31
Regno Unito	4,29
Europa Occidentale - Euro	13,64
Europa Occidentale - Non Euro	4,70
Europa dell'Est	0,54
Africa	0,01
Medio Oriente	0,13
Asia	16,97
Giappone	9,29
Australasia	1,10
Asia - Paesi Sviluppati	3,62
Asia - Emergente	2,96

Anagrafica

Società di Gestione	Mediolanum International Funds Limited	Patrimonio Classe (Mln)	165,10 EUR	Investimento Min. Ingresso	-
Telefono	+353 1 2310800	(28/05/2026)		Investimento Min. Successivo	-
Web	www.mediolanuminternati.onalfunds.it/	Domicilio	IRLANDA	T.E.R.	3,15%
Data di Partenza	05/06/2025	Valuta del Fondo	EUR	Spese correnti	-
Nome del Gestore	-	UCITS	Si	Commissione di incentivo	-
Data Inizio Gestione	23/01/2020	Inc/Acc	Inc		
		ISIN	IE000DWSR9I0		

See disclosures for more details

© 2026 Morningstar Italia. Tutti i diritti sono riservati. Le informazioni qui contenute: (1) sono proprietà di Morningstar, (2) non possono essere copiate, (3) non costituiscono consiglio di investimento; (4) sono fornite con scopi informativi; (5) sono ritenute attendibili da Morningstar che, pertanto, ne garantisce il maggior grado di accuratezza e completezza possibile, fatto salvo il caso in cui queste Le siano state fornite in modo errato e/o non completo dalle relative società prodotte; (6) sono estratte dai dati del fondo disponibili e riferiti a date temporali diverse. Morningstar non è responsabile per qualunque danno o perdita derivante da qualunque uso delle informazioni e chi visiona tali informazioni sarà responsabile dell'uso che andrà a farne. Non vi è naturalmente garanzia alcuna che i risultati del passato trovino un riscontro nel futuro.

Mediolanum Best Brands Global Small Cap Equity Fund LHA

NAV (28/05/2026)

EUR 6,06

Patrimonio Netto (Mln)

405,75 EUR

(31/12/2025)

[See disclosures for more details](#)

© 2026 Morningstar Italia. Tutti i diritti sono riservati. Le informazioni qui contenute: (1) sono proprietà di Morningstar, (2) non possono essere copiate, (3) non costituiscono consiglio di investimento; (4) sono fornite con scopi informativi; (5) sono ritenute attendibili da Morningstar che, pertanto, ne garantisce il maggior grado di accuratezza e completezza possibile, fatto salvo il caso in cui queste Le siano state fornite in modo errato e/o non completo dalle relative società prodotte; (6) sono estratte dai dati del fondo disponibili e riferiti a date temporali diverse. Morningstar non è responsabile per qualunque danno o perdita derivante da qualunque uso delle informazioni e chi visiona tali informazioni sarà responsabile dell'uso che andrà a farne. Non vi è naturalmente garanzia alcuna che i risultati del passato trovino un riscontro nel futuro.

