

# Invesco Funds - Invesco Emerging Markets Equity Fund A (EUR Hedged)

**Categoria Morningstar™**  
**Accumulation EUR**

**Benchmark Morningstar**  
Not Categorized  
Usato nel Report

**Benchmark Dichiarato**  
MSCI EM NR USD

**Morningstar Rating™**  
Senza rating

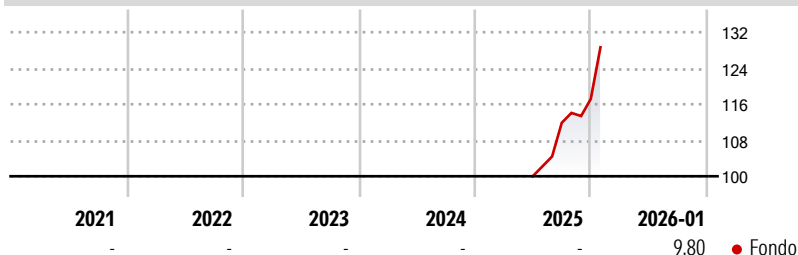
## Obiettivo d'Investimento Dichiarato

The Fund aims to achieve long-term capital growth. The Fund seeks to achieve its objective by investing primarily in equity or equity related securities of (i) companies with their registered office in an emerging market country, (ii) companies with their registered office in a non-emerging market country but carrying out their business activities predominantly in emerging market countries or (iii) holding companies, the interests of which are predominantly invested in companies with their registered office in emerging market countries.

## Misure di Rischio

3Y Alpha	-	3Y Sharpe Ratio	-
3Y Beta	-	3Y Std Dev	-
3Y R-Squared	-	3Y Risk	-
3Y Info Ratio	-	5Y Risk	-
3Y Tracking Error	-	10Y Risk	-

## Rendimenti



## Rend. Cumulati %

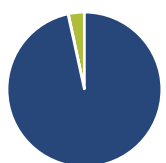
	Fondo
3-Mesi	10,06
6-Mesi	25,67
1-Anno	-
3-Anni Ann.ti	-
5-Anni Ann.ti	-
10-Anni Ann.ti	-

Rendimenti aggiornati al 02/02/2026

## Rendimenti

	Q1	Q2	Q3	Q4
<b>Trimestrali %</b>				
2026	-	-	-	-
2025	-	-	11,88	4,73
2024	-	-	-	-
2023	-	-	-	-
2022	-	-	-	-

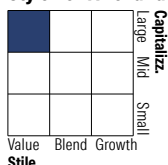
## Portafoglio 31/12/2025



## Asset Allocation %

● Azioni	96,58
● Obbligazioni	0,08
● Liquidità	3,31
● Altro	0,03

## Style Box Azionaria

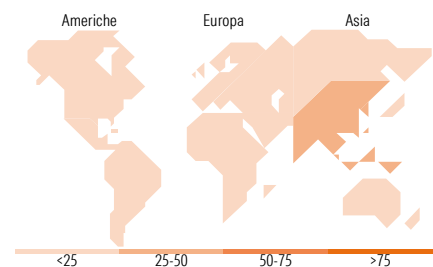


## Mkt Cap %

	Fondo
Giant	56,65
Large	34,69
Medium	6,29
Small	2,37
Micro	0,00

## Capitalizzazione media di mercato

	Fondo
Ave Mkt Cap USD	58.157,25



## Titoli principali

Nome	Settore	%
Taiwan Semiconductor...	🏭	8,95
Samsung Electronics Co Ltd	🏭	5,16
Tencent Holdings Ltd	🏭	4,76
Kasikornbank Public Co Ltd	🏭	4,30
HDFC Bank Ltd	🏭	3,82
Invesco US Dollar Liqdy...	—	3,10
Samsung Electronics Co Ltd...	🏭	2,72
Alibaba Group Holding Ltd...	🏭	2,70
AIA Group Ltd	🏭	2,69
Petroleo Brasileiro SA...	🔥	2,38
% Primi 10 Titoli sul Patrimonio		40,59
Numero Complessivo di Titoli Azionari		57
Numero Complessivo di Titoli Obbligazionari		0

## Distribuzione Settoriale %

	Fondo
<b>Ciclico</b>	<b>47,12</b>
🏭 Materie Prime	9,80
🛒 Beni di Consumo Ciclici	13,20
🏦 Finanza	24,12
🏠 Immobiliare	-
<b>Sensibile</b>	<b>42,71</b>
📞 Telecomunicazioni	9,34
⚡ Energia	3,51
⚙️ Beni Industriali	6,63
💻 Tecnologia	23,24
<b>Difensivo</b>	<b>10,17</b>
🏭 Beni Difensivi	9,03
🏥 Salute	0,54
💡 Servizi di Pubblica Utilità	0,61

## Ripartizione Geografica %

	Fondo
<b>America</b>	<b>17,18</b>
Stati Uniti	1,18
Canada	0,00
America Latina e Centrale	16,00
<b>Europa</b>	<b>6,61</b>
Regno Unito	2,10
Europa Occidentale - Euro	0,00
Europa Occidentale - Non Euro	0,00
Europa dell'Est	0,54
Africa	3,97
Medio Oriente	0,00
<b>Asia</b>	<b>76,21</b>
Giappone	0,00
Australasia	0,00
Asia - Paesi Sviluppati	33,90
Asia - Emergente	42,31

## Anagrafica

Società di Gestione	Invesco Management S.A.	Patrimonio Classe (Mln)	5,07 EUR	Investimento Min. Ingresso	1.000 EUR
Telefono	(+353) 1 4398100	(02/02/2026)		Investimento Min. Successivo	-
Web	www.invescomanagement	Domicilio	LUSSEMBURGO	T.E.R.	-
	company.lu	Valuta del Fondo	EUR	Spese correnti	-
Data di Partenza	25/06/2025	UCITS	Si	Commissione di incentivo	-
Nome del Gestore	-	Inc/Acc	Acc		
Data Inizio Gestione	28/09/2018	ISIN	LU3073598800		
NAV (02/02/2026)	EUR 12,58				
Patrimonio Netto (Mln)	2.543,37 USD				

(31/12/2025)