

Invesco Funds - Invesco Emerging Markets Equity Fund Z (EUR Hedged) Accumulation

Categoria Morningstar™

EUR Altri Settori

Benchmark Morningstar

Not Categorized

Usato nel Report

Benchmark Dichiarato

MSCI EM NR USD

Morningstar Rating™

Senza rating

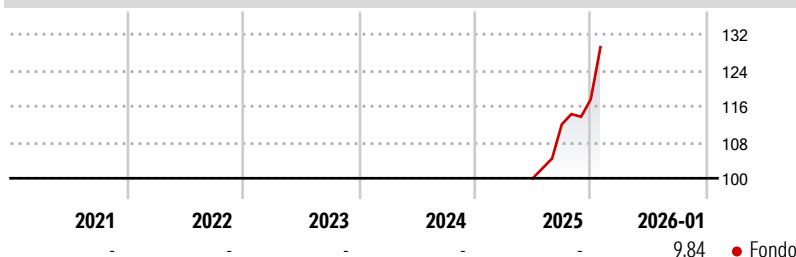
Obiettivo d'Investimento Dichiarato

The Fund aims to achieve long-term capital growth. The Fund seeks to achieve its objective by investing primarily in equity or equity related securities of (i) companies with their registered office in an emerging market country, (ii) companies with their registered office in a non-emerging market country but carrying out their business activities predominantly in emerging market countries or (iii) holding companies, the interests of which are predominantly invested in companies with their registered office in emerging market countries.

Misure di Rischio

3Y Alpha	-	3Y Sharpe Ratio	-
3Y Beta	-	3Y Std Dev	-
3Y R-Squared	-	3Y Risk	-
3Y Info Ratio	-	5Y Risk	-
3Y Tracking Error	-	10Y Risk	-

Rendimenti



Rend. Cumulati %


	Fondo
3-Mesi	11,49
6-Mesi	22,53
1-Anno	-
3-Anni Ann.ti	-
5-Anni Ann.ti	-
10-Anni Ann.ti	-

Rendimenti aggiornati al 13/02/2026

Rendimenti

	Q1	Q2	Q3	Q4
Trimestrali %				
2026	-	-	-	-
2025	-	-	11,96	4,99
2024	-	-	-	-
2023	-	-	-	-
2022	-	-	-	-

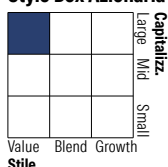
Portafoglio 31/01/2026



Asset Allocation %

● Azioni	96,05
● Obbligazioni	0,04
● Liquidità	3,91
● Altro	0,00

Style Box Azionaria

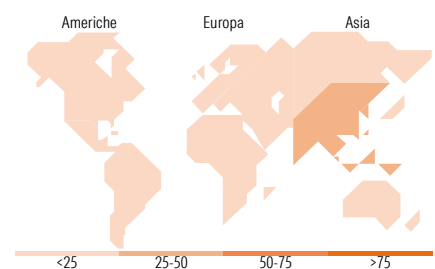


Mkt Cap %

	Fondo
Giant	59,37
Large	31,55
Medium	7,27
Small	1,81
Micro	0,00

Capitalizzazione media di mercato

	Fondo
Ave Mkt Cap USD	66.310,12



Titoli principali

Nome	Settore	%
Taiwan Semiconductor...		9,20
Tencent Holdings Ltd		4,45
Samsung Electronics Co Ltd		3,85
Kasikornbank Public Co Ltd		3,76
HDFC Bank Ltd		3,73
Samsung Electronics Co Ltd...		3,26
Petroleo Brasileiro SA...		3,14
Alibaba Group Holding Ltd...		2,96
Invesco US Dollar Liqdy...	-	2,90
AIA Group Ltd		2,81
% Primi 10 Titoli sul Patrimonio		40,06
Numero Complessivo di Titoli Azionari		60
Numero Complessivo di Titoli Obbligazionari		0

Distribuzione Settoriale %

	Fondo
Ciclico	46,23
Materie Prime	9,42
Beni di Consumo Ciclici	13,49
Finanza	23,32
Immobiliare	-
Sensibile	42,56
Telecomunicazioni	8,96
Energia	4,45
Beni Industriali	5,13
Tecnologia	24,01
Difensivo	11,21
Beni Difensivi	9,29
Salute	1,27
Servizi di Pubblica Utilità	0,65

Ripartizione Geografica %

	Fondo
America	19,17
Stati Uniti	1,94
Canada	0,00
America Latina e Centrale	17,23
Europa	6,56
Regno Unito	1,92
Europa Occidentale - Euro	0,00
Europa Occidentale - Non Euro	0,00
Europa dell'Est	0,51
Africa	3,42
Medio Oriente	0,71
Asia	74,27
Giappone	0,00
Australasia	0,00
Asia - Paesi Sviluppati	33,40
Asia - Emergente	40,87

Anagrafica

Società di Gestione	Invesco Management S.A.	Patrimonio Classe (Mln)	13,18 EUR	Investimento Min. Ingresso	1.000 EUR
Telefono	(+353) 1 4398100	(13/02/2026)		Investimento Min. Successivo	-
Web	www.invescomanagement	Domicilio	LUSSEMBURGO	T.E.R.	-
	company.lu	Valuta del Fondo	EUR	Spese correnti	-
Data di Partenza	25/06/2025	UCITS	Si	Commissione di incentivo	-
Nome del Gestore	-	Inc/Acc	Acc		
Data Inizio Gestione	28/09/2018	ISIN	LU3073598719		
NAV (13/02/2026)	EUR 13,00				
Patrimonio Netto (Mln)	3.003,86 USD				

(31/01/2026)