

T. Rowe Price Funds SICAV - Global Focused Growth Equity Fund E EUR

Categoria Morningstar™

Azionari Internazionali Large Cap Growth

Benchmark Morningstar

Morningstar Global Growth Target Market

Exposure NR USD

Usato nel Report

Benchmark Dichiarato

MSCI ACWI NR USD

Morningstar Rating™

Senza rating

Obiettivo d'Investimento Dichiarato

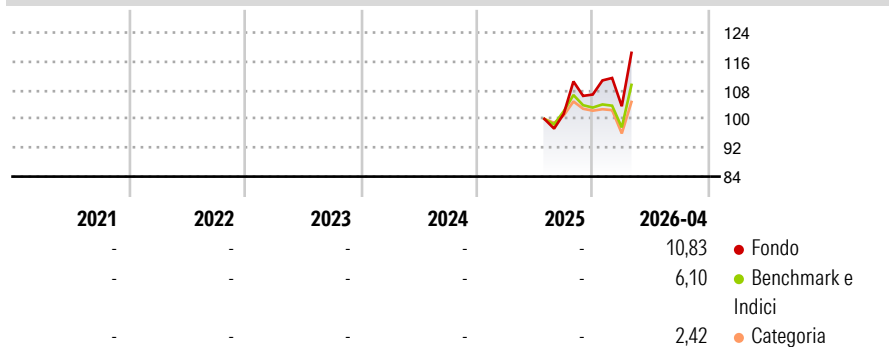
L'obiettivo del Fondo consiste nell'incrementare il valore del capitale nel lungo periodo investendo principalmente in un portafoglio diversificato di azioni e titoli collegati ad azioni di società quotate nelle borse di tutto il mondo. Il portafoglio può includere investimenti nei titoli di società quotate nelle borse dei mercati emergenti. Il Fondo porrà l'enfasi sull'investimento in società che evidenziano tassi di crescita potenziale degli utili superiori alla media e sostenibili. Il reddito generato dal Fondo è reinvestito e compreso nel valore delle azioni. Gli investitori possono vendere azioni del Fondo durante qualsiasi giornata lavorativa in Lussemburgo.

Misure di Rischio

| | | | |
|-------------------|---|-----------------|---|
| 3Y Alpha | - | 3Y Sharpe Ratio | - |
| 3Y Beta | - | 3Y Std Dev | - |
| 3Y R-Squared | - | 3Y Risk | - |
| 3Y Info Ratio | - | 5Y Risk | - |
| 3Y Tracking Error | - | 10Y Risk | - |

Basati su Morningstar Global Growth Target Market Exposure NR USD (dove applicabile)

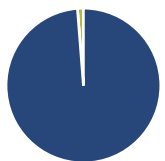
Rendimenti



| Rend. Cumulati % | Fondo | Bmk | Cat | Rendimenti | Q1 | Q2 | Q3 | Q4 |
|------------------|-------|-------|------|---------------|-------|----|----|------|
| 3-Mesi | 11,92 | 9,98 | 5,39 | Trimestrali % | | | | |
| 6-Mesi | 20,00 | 12,27 | 6,21 | 2026 | -3,04 | - | - | - |
| 1-Anno | - | - | - | 2025 | - | - | - | 5,28 |
| 3-Anni Ann.ti | - | - | - | 2024 | - | - | - | - |
| 5-Anni Ann.ti | - | - | - | 2023 | - | - | - | - |
| 10-Anni Ann.ti | - | - | - | 2022 | - | - | - | - |

Rendimenti aggiornati al 18/05/2026

Portafoglio 31/03/2026



Asset Allocation %

| | |
|----------------|-------|
| ● Azioni | 98,76 |
| ● Obbligazioni | 0,00 |
| ● Liquidità | 1,24 |
| ● Altro | 0,00 |

Netta



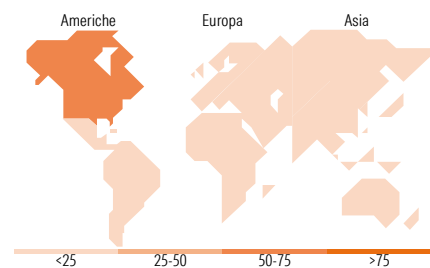
Stile

Mkt Cap %

| | |
|--------|-------|
| Fondo | 45,52 |
| Giant | 34,97 |
| Large | 17,65 |
| Medium | 1,86 |
| Small | 0,00 |
| Micro | 0,00 |

Capitalizzazione media di mercato

| | |
|-----------------|------------|
| Fondo | 194.181,71 |
| Ave Mkt Cap USD | |



Titoli principali

| Nome | Settore | % |
|---|---------|-------|
| NVIDIA Corp | 📄 | 7,03 |
| Taiwan Semiconductor... | 📄 | 3,74 |
| Apple Inc | 📄 | 3,67 |
| Broadcom Inc | 📄 | 3,25 |
| Alphabet Inc Class A | 📄 | 2,91 |
| Unilever PLC | 🏪 | 2,40 |
| Howmet Aerospace Inc | ⚙️ | 2,32 |
| Samsung Electronics Co Ltd | 📄 | 2,21 |
| ConocoPhillips | 🔥 | 2,12 |
| Chugai Pharmaceutical Co Ltd | 🏠 | 1,91 |
| % Primi 10 Titoli sul Patrimonio | | 31,56 |
| Numero Complessivo di Titoli Azionari | | 89 |
| Numero Complessivo di Titoli Obbligazionari | | 0 |

Distribuzione Settoriale %

| | Fondo |
|-------------------------------|--------------|
| Ciclico | 19,65 |
| 🏪 Materie Prime | 1,07 |
| 🏪 Beni di Consumo Ciclici | 8,54 |
| 🏪 Finanza | 10,03 |
| 🏠 Immobiliare | - |
| Sensibile | 69,90 |
| 📄 Telecomunicazioni | 6,68 |
| ⚙️ Energia | 4,23 |
| 🏠 Beni Industriali | 13,34 |
| 📄 Tecnologia | 45,64 |
| Difensivo | 10,45 |
| 🏪 Beni Difensivi | 2,67 |
| 🏠 Salute | 6,84 |
| 💡 Servizi di Pubblica Utilità | 0,93 |

Ripartizione Geografica %

| | Fondo |
|-------------------------------|--------------|
| America | 66,11 |
| Stati Uniti | 63,37 |
| Canada | 2,74 |
| America Latina e Centrale | 0,00 |
| Europa | 17,77 |
| Regno Unito | 4,30 |
| Europa Occidentale - Euro | 12,24 |
| Europa Occidentale - Non Euro | 0,33 |
| Europa dell'Est | 0,07 |
| Africa | 0,00 |
| Medio Oriente | 0,84 |
| Asia | 16,12 |
| Giappone | 5,95 |
| Australasia | 0,00 |
| Asia - Paesi Sviluppati | 9,21 |
| Asia - Emergente | 0,96 |

Anagrafica

| | | | | | |
|----------------------|--|-------------------------|--------------|------------------------------|-------|
| Società di Gestione | T. Rowe Price (Luxembourg) Management S.à r.l. | Patrimonio Classe (Mln) | 30,27 EUR | Investimento Min. Ingresso | - |
| Telefono | +441268466339 | Domicilio | LUSSEMBURGO | Investimento Min. Successivo | - |
| Web | www.troweprice.com | Valuta del Fondo | EUR | T.E.R. | 0,68% |
| Data di Partenza | 11/07/2025 | UCITS | Si | Spese correnti | 0,67% |
| Nome del Gestore | - | Inc/Acc | Acc | Commissione di incentivo | - |
| Data Inizio Gestione | 01/10/2012 | ISIN | LU3092682700 | | |

T. Rowe Price Funds SICAV - Global Focused Growth Equity Fund E EUR

NAV (18/05/2026)

EUR 12,96

Patrimonio Netto (Mln)

3.886,51 USD

(31/03/2026)