

T. Rowe Price Funds SICAV - European Equity Fund S (USD) 10

Categoria Morningstar™

Azionari Europa Large Cap Blend

Benchmark Morningstar

Morningstar Developed Europe Target
Market Exposure NR EUR
Usato nel Report

Benchmark Dichiarato

MSCI Europe NR EUR

Morningstar Rating™

Senza rating

Obiettivo d'Investimento Dichiarato

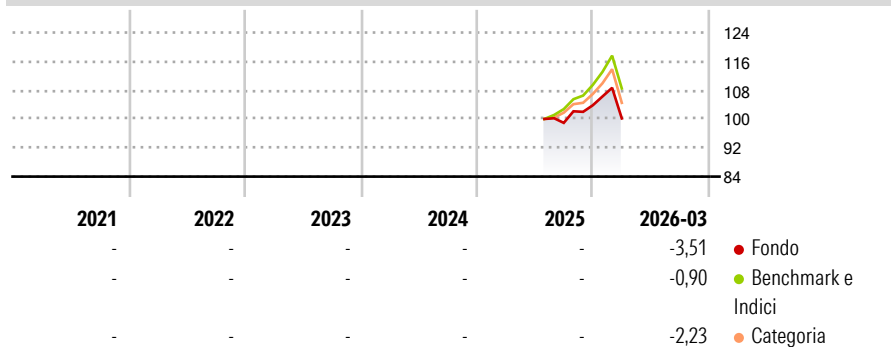
L'obiettivo del Fondo consiste nell'incrementare il valore delle sue azioni tramite l'incremento del valore dei suoi investimenti. Il Fondo investe su base discrezionale principalmente in azioni e titoli collegati alle azioni di società che hanno sede o svolgono la maggior parte delle proprie attività economiche in Europa. Il reddito generato dal Fondo è reinvestito e compreso nel valore delle azioni. Gli investitori possono vendere azioni del Fondo durante qualsiasi giornata lavorativa in Lussemburgo.

Misure di Rischio

3Y Alpha	-	3Y Sharpe Ratio	-
3Y Beta	-	3Y Std Dev	-
3Y R-Squared	-	3Y Risk	-
3Y Info Ratio	-	5Y Risk	-
3Y Tracking Error	-	10Y Risk	-

Basati su Morningstar Developed Europe Target Market Exposure NR EUR (dove applicabile)

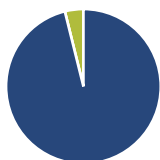
Rendimenti



Rend. Cumulati %	Fondo	Bmk	Cat	Rendimenti Trimestrali %	Q1	Q2	Q3	Q4
3-Mesi	-3,75	0,72	-0,72	2026	-3,51	-	-	-
6-Mesi	-1,01	6,10	3,18	2025	-	-	-	4,93
1-Anno	-	-	-	2024	-	-	-	-
3-Anni Ann.ti	-	-	-	2023	-	-	-	-
5-Anni Ann.ti	-	-	-	2022	-	-	-	-
10-Anni Ann.ti	-	-	-					

Rendimenti aggiornati al 02/04/2026

Portafoglio 28/02/2026



Asset Allocation %

- Azioni
- Obbligazioni
- Liquidità
- Altro

Netta

96,13
0,00
3,87
0,00

Style Box Azionaria

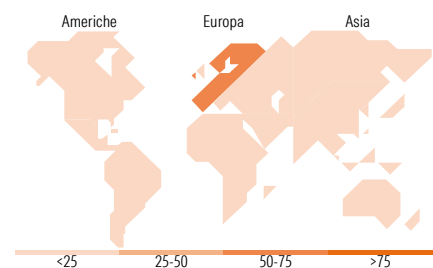


Mkt Cap %

Fondo
Giant 37,65
Large 31,45
Medium 28,69
Small 2,21
Micro 0,00

Capitalizzazione media di mercato

Fondo
Ave Mkt Cap EUR 44.398,39



Titoli principali

Nome	Settore	%
AstraZeneca PLC	+	3,84
ASML Holding NV	+	3,47
Shell PLC	+	3,46
Siemens AG	+	3,23
Unilever PLC	+	2,84
SAP SE	+	2,83
Schneider Electric SE	+	2,44
Nestle SA	+	2,19
Banco Bilbao Vizcaya...	+	2,09
Ferrari NV	+	2,08
% Primi 10 Titoli sul Patrimonio		28,47
Numero Complessivo di Titoli Azionari		70
Numero Complessivo di Titoli Obbligazionari		0

Distribuzione Settoriale %

	Fondo
Ciclico	34,52
Materie Prime	-
Beni di Consumo Ciclici	8,41
Finanza	22,26
Immobiliare	3,85
Sensibile	43,41
Telecomunicazioni	5,17
Energia	6,27
Beni Industriali	19,28
Tecnologia	12,70
Difensivo	22,07
Beni Difensivi	8,28
Salute	11,83
Servizi di Pubblica Utilità	1,95

Ripartizione Geografica %

	Fondo
America	3,99
Stati Uniti	3,99
Canada	0,00
America Latina e Centrale	0,00
Europa	96,01
Regno Unito	23,27
Europa Occidentale - Euro	55,76
Europa Occidentale - Non Euro	15,73
Europa dell'Est	1,24
Africa	0,00
Medio Oriente	0,00
Asia	0,00
Giappone	0,00
Australasia	0,00
Asia - Paesi Sviluppati	0,00
Asia - Emergente	0,00

Anagrafica

Società di Gestione	T. Rowe Price (Luxembourg) Management S.à r.l.	Patrimonio Classe (Mln)	1,01 USD	Investimento Min. Ingresso	-
Telefono	+441268466339	Domicilio	LUSSEMBURGO	Investimento Min. Successivo	-
Web	www.troweprice.com	Valuta del Fondo	USD	T.E.R.	-
Data di Partenza	11/07/2025	UCITS	Si	Spese correnti	0,10%
Nome del Gestore	-	Inc/Acc	Acc	Commissione di incentivo	-
Data Inizio Gestione	01/08/2024	ISIN	LU3086276246		
NAV (02/04/2026)	USD 9,82				

T. Rowe Price Funds SICAV - European Equity Fund S (USD) 10

Patrimonio Netto (Mln) 21,29 EUR

(28/02/2026)