

# Nomura Fund Solutions - Nomura Global Listed Infrastructure Fund Class A2 USD M

**Categoria Morningstar™**  
**Dist** Settore Infrastrutture

**Benchmark Morningstar**  
Morningstar Global Equity Infrastructure  
NR USD  
Usato nel Report

**Benchmark Dichiarato**  
S&P Global Infrastructure NR USD

**Morningstar Rating™**  
Senza rating

## Obiettivo d'Investimento Dichiarato

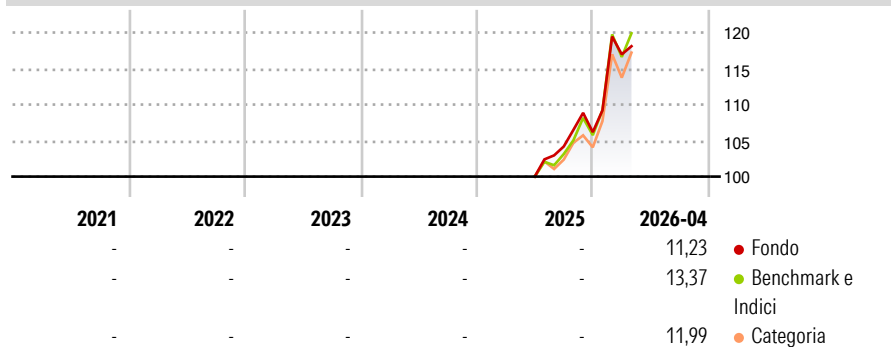
The Sub-Fund aims to provide Shareholders of each Class of Shares with a total return over the medium to long term comprising both capital growth and income by investing globally in companies operating in the infrastructure sector. The Sub-Fund will aim to meet the investment objective by investing in eligible assets on a global basis issued by entities that own or operate infrastructure assets.

## Misure di Rischio

3Y Alpha	-	3Y Sharpe Ratio	-
3Y Beta	-	3Y Std Dev	-
3Y R-Squared	-	3Y Risk	-
3Y Info Ratio	-	5Y Risk	-
3Y Tracking Error	-	10Y Risk	-

Basati su Morningstar Global Equity Infrastructure NR USD (dove applicabile)

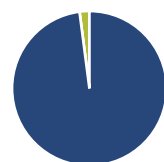
## Rendimenti



Rend. Cumulati %	Fondo	Bmk	Cat	Rendimenti Trimestrali %	Q1	Q2	Q3	Q4
3-Mesi	5,45	5,58	7,39	2026	10,16	-	-	-
6-Mesi	9,95	12,32	13,63	2025	-	-	4,18	1,91
1-Anno	-	-	-	2024	-	-	-	-
3-Anni Ann.ti	-	-	-	2023	-	-	-	-
5-Anni Ann.ti	-	-	-	2022	-	-	-	-
10-Anni Ann.ti	-	-	-					

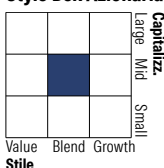
Rendimenti aggiornati al 04/05/2026

## Portafoglio 31/03/2026



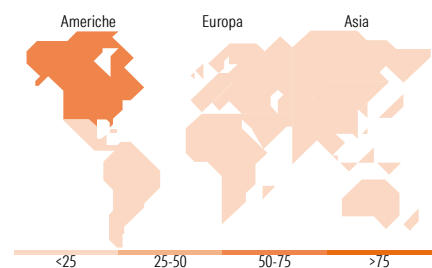
Asset Allocation %	Netta
● Azioni	97,95
● Obbligazioni	0,00
● Liquidità	2,05
● Altro	0,00

## Style Box Azionaria



Mkt Cap %	Fondo
Giant	12,00
Large	19,05
Medium	61,36
Small	7,59
Micro	0,00

Capitalizzazione media di mercato	Fondo
Ave Mkt Cap USD	25.644,85



## Titoli principali

Nome	Settore	%
Enbridge Inc	🔧	5,93
National Grid PLC	💡	4,28
United Utilities Group PLC...	💡	4,09
NextEra Energy Inc	💡	4,07
Sempra	💡	3,73
Cheniere Energy Inc	🔧	3,47
Auckland International...	⚙️	3,15
Exelon Corp	💡	3,14
Cellnex Telecom SA	🏠	3,09
CMS Energy Corp	💡	3,05
% Primi 10 Titoli sul Patrimonio		37,99
Numero Complessivo di Titoli Azionari		43
Numero Complessivo di Titoli Obbligazionari		0

## Distribuzione Settoriale %

Distribuzione Settoriale %	Fondo
<b>Ciclico</b>	<b>5,48</b>
🏠 Materie Prime	-
🛒 Beni di Consumo Ciclici	-
🏦 Finanza	-
🏠 Immobiliare	5,48
<b>Sensibile</b>	<b>40,90</b>
📡 Telecomunicazioni	1,47
🔧 Energia	18,20
⚙️ Beni Industriali	21,23
💻 Tecnologia	-
<b>Difensivo</b>	<b>53,62</b>
🛡️ Beni Difensivi	-
🏥 Salute	-
💡 Servizi di Pubblica Utilità	53,62

## Ripartizione Geografica %

Ripartizione Geografica %	Fondo
<b>America</b>	<b>52,67</b>
Stati Uniti	41,61
Canada	8,84
America Latina e Centrale	2,22
<b>Europa</b>	<b>35,19</b>
Regno Unito	12,49
Europa Occidentale - Euro	22,70
Europa Occidentale - Non Euro	0,00
Europa dell'Est	0,00
Africa	0,00
Medio Oriente	0,00
<b>Asia</b>	<b>12,14</b>
Giappone	0,00
Australasia	5,96
Asia - Paesi Sviluppati	2,29
Asia - Emergente	3,89

## Anagrafica

Società di Gestione	Nomura Investment Management Advisers	Patrimonio Classe (Mln)	0,00 USD	Investimento Min. Ingresso	100 USD
Telefono	215-255-1200	(04/05/2026)		Investimento Min. Successivo	100 USD
Web	-	Domicilio	LUSSEMBURGO	T.E.R.	0,93%
Data di Partenza	30/06/2025	Valuta del Fondo	USD	Spese correnti	0,95%
Nome del Gestore	Bradford Frishberg	UCITS	Si	Commissione di incentivo	-
Data Inizio Gestione	01/10/2011	Inc/Acc	Inc		
NAV (04/05/2026)	USD 11,50	ISIN	LU3100758252		

# Nomura Fund Solutions - Nomura Global Listed Infrastructure Fund Class A2 USD M

Patrimonio Netto (Mln)

138,98 USD

**Dist**

---