

# Neuberger Berman US Large Cap Value Fund GBP I2 Distributing Class

## Categoria Morningstar™

Azionari USA Large Cap Value

## Benchmark Morningstar

Morningstar US Large-Mid Cap Broad Value NR USD  
Usato nel Report

## Benchmark Dichiarato

Russell 1000 NR USD

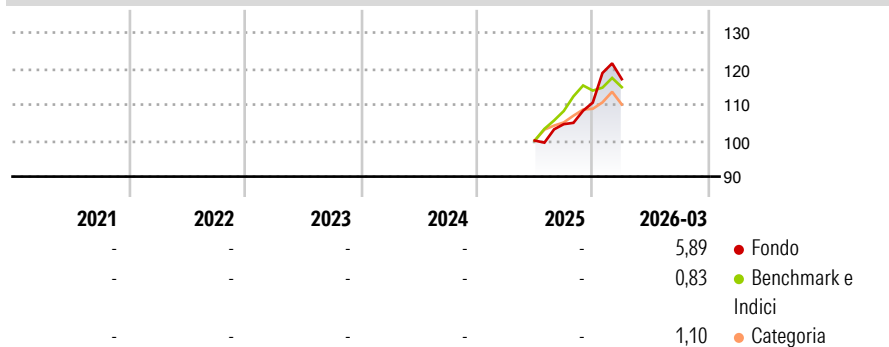
## Morningstar Rating™

Senza rating

### Obiettivo d'Investimento Dichiarato

The Portfolio seeks to achieve long term capital growth. The Portfolio will primarily invest in equity securities issued by large-capitalisation companies which have their head office or exercise an overriding part of their economic activity in the US and that are listed or traded on Recognised Markets in the US. The Portfolio's investment in large capitalisation companies will not be restricted by sector or industry.

### Rendimenti



### Misure di Rischio

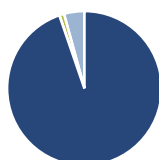
3Y Alpha	-	3Y Sharpe Ratio	-
3Y Beta	-	3Y Std Dev	-
3Y R-Squared	-	3Y Risk	-
3Y Info Ratio	-	5Y Risk	-
3Y Tracking Error	-	10Y Risk	-

Basati su Morningstar US Large-Mid Cap Broad Value NR USD (dove applicabile)

Rend. Cumulati %	Fondo	Bmk	Cat	Rendimenti Trimestrali %	Q1	Q2	Q3	Q4
3-Mesi	3,56	-0,42	-0,16	2026	5,89	-	-	-
6-Mesi	11,48	5,60	5,04	2025	-	-	4,56	5,72
1-Anno	-	-	-	2024	-	-	-	-
3-Anni Ann.ti	-	-	-	2023	-	-	-	-
5-Anni Ann.ti	-	-	-	2022	-	-	-	-
10-Anni Ann.ti	-	-	-					

Rendimenti aggiornati al 07/04/2026

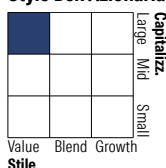
### Portafoglio 28/02/2026



#### Asset Allocation %

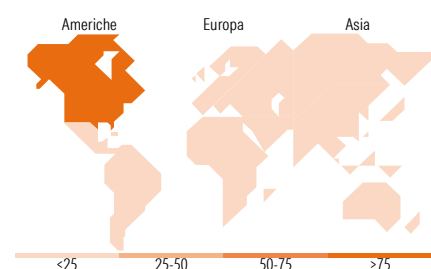
Azioni	94,75
Obbligazioni	0,00
Liquidità	0,99
Altro	4,27

#### Style Box Azionaria



#### Mkt Cap %

Fondo	21,60
Giant	57,12
Large	19,90
Medium	1,39
Small	0,00
Micro	0,00
Capitalizzazione media di mercato	165.524,46
Ave Mkt Cap USD	46



### Titoli principali

Nome	Settore	%
Exxon Mobil Corp	🔥	4,93
Southern Copper Corp	🏭	4,10
Johnson & Johnson	🏥	3,21
Boeing Co	✈️	3,03
JPMorgan Chase & Co	🏦	2,83
Chevron Corp	🔥	2,66
CME Group Inc Class A	🏦	2,06
Intel Corp	💻	2,03
Medtronic PLC	🏥	2,02
Freeport-McMoRan Inc	🏭	1,96
% Primi 10 Titoli sul Patrimonio		28,81
Numero Complessivo di Titoli Azionari		78
Numero Complessivo di Titoli Obbligazionari		0

### Distribuzione Settoriale %

Settore	Fondo
<b>Ciclico</b>	<b>38,77</b>
Materie Prime	15,80
Beni di Consumo Ciclici	4,89
Finanza	18,09
Immobiliare	-
<b>Sensibile</b>	<b>37,27</b>
Telecomunicazioni	4,87
Energia	13,19
Beni Industriali	12,63
Tecnologia	6,59
<b>Difensivo</b>	<b>23,95</b>
Beni Difensivi	4,61
Salute	17,04
Servizi di Pubblica Utilità	2,31

### Ripartizione Geografica %

Regione	Fondo
<b>America</b>	<b>97,03</b>
Stati Uniti	94,71
Canada	2,32
America Latina e Centrale	0,00
<b>Europa</b>	<b>1,49</b>
Regno Unito	1,49
Europa Occidentale - Euro	0,00
Europa Occidentale - Non Euro	0,00
Europa dell'Est	0,00
Africa	0,00
Medio Oriente	0,00
<b>Asia</b>	<b>1,48</b>
Giappone	0,00
Australasia	1,48
Asia - Paesi Sviluppati	0,00
Asia - Emergente	0,00

### Anagrafica

Società di Gestione	Neuberger Berman Asset Management Ireland Limited	Patrimonio Classe (Mln)	0,61 GBP	Investimento Min. Ingresso	-
		(08/04/2026)		Investimento Min. Successivo	-
		Domicilio	IRLANDA	T.E.R.	0,62%
Telefono	-	Valuta del Fondo	GBP	Spese correnti	0,65%
Web	-	UCITS	Si	Commissione di incentivo	-
Data di Partenza	06/06/2025	Inc/Acc	Inc		
Nome del Gestore	-	ISIN	IE000FHWOY07		
Data Inizio Gestione	20/12/2021				
NAV (07/04/2026)	GBP 12,28				

# Neuberger Berman US Large Cap Value Fund GBP I2 Distributing Class

Patrimonio Netto (Mln) 960,78 USD

(28/02/2026)