

# Lazard Japanese Strategic Equity Fund C Acc USD

## Categoria Morningstar™

Azionari Giappone Large Cap

## Benchmark Morningstar

Morningstar Japan Target Market Exposure  
NR JPY  
Usato nel Report

## Benchmark Dichiarato

TOPIX TR JPY

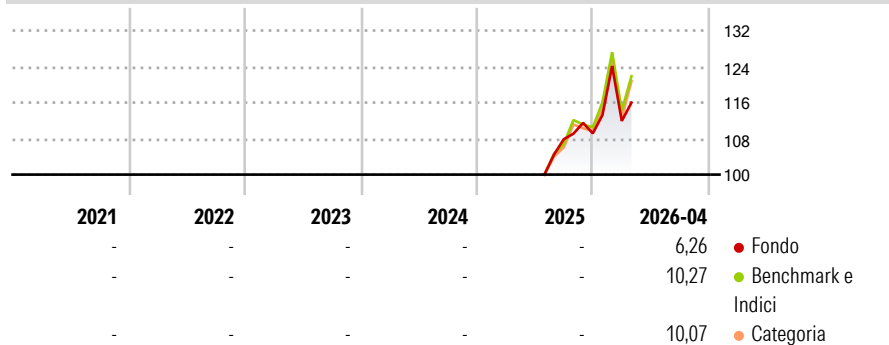
## Morningstar Rating™

Senza rating

### Obiettivo d'Investimento Dichiarato

The investment objective of the Fund is to achieve long-term capital growth.

### Rendimenti



### Misure di Rischio

3Y Alpha	-	3Y Sharpe Ratio	-
3Y Beta	-	3Y Std Dev	-
3Y R-Squared	-	3Y Risk	-
3Y Info Ratio	-	5Y Risk	-
3Y Tracking Error	-	10Y Risk	-

Basati su Morningstar Japan Target Market Exposure NR JPY (dove applicabile)

### Rend. Cumulati %

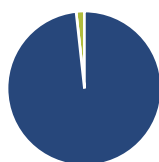
	Fondo	Bmk	Cat
3-Mesi	1,61	3,16	5,30
6-Mesi	8,49	8,72	8,92
1-Anno	-	-	-
3-Anni Ann.ti	-	-	-
5-Anni Ann.ti	-	-	-
10-Anni Ann.ti	-	-	-

Rendimenti aggiornati al 04/05/2026

### Rendimenti Trimestrali %

	Q1	Q2	Q3	Q4
2026	2,53	-	-	-
2025	-	-	-	1,20
2024	-	-	-	-
2023	-	-	-	-
2022	-	-	-	-

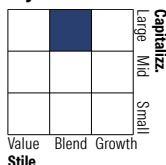
### Portafoglio 31/03/2026



#### Asset Allocation %

Azioni	98,27
Obbligazioni	0,00
Liquidità	1,73
Altro	0,00

#### Style Box Azionaria

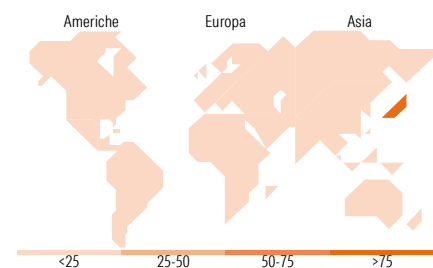


#### Mkt Cap %

Giant	42,95
Large	51,34
Medium	5,72
Small	0,00
Micro	0,00

#### Capitalizzazione media di mercato

Ave Mkt Cap JPY	6.300,31
	6,02



### Titoli principali

Nome	Settore	%
Mitsubishi UFJ Financial...	🏦	4,88
Sumitomo Mitsui Financial...	🏦	4,67
Mizuho Financial Group Inc	🏦	4,11
Tokio Marine Holdings Inc	🏦	3,95
Inpex Corp	🔥	3,80
Mitsui Fudosan Co Ltd	🏠	3,67
Komatsu Ltd	🏭	3,63
Shin-Etsu Chemical Co Ltd	🏭	3,52
Takeda Pharmaceutical Co Ltd	🏥	3,39
Recruit Holdings Co Ltd	💻	3,36
% Primi 10 Titoli sul Patrimonio		38,99
Numero Complessivo di Titoli Azionari		34
Numero Complessivo di Titoli Obbligazionari		0

### Distribuzione Settoriale %

	Fondo
<b>Ciclico</b>	<b>39,96</b>
Materie Prime	7,68
Beni di Consumo Ciclici	8,00
Finanza	20,55
Immobiliare	3,74
<b>Sensibile</b>	<b>45,43</b>
Telecomunicazioni	6,23
Energia	3,87
Beni Industriali	22,08
Tecnologia	13,26
<b>Difensivo</b>	<b>14,61</b>
Beni Difensivi	5,83
Salute	6,08
Servizi di Pubblica Utilità	2,69

### Ripartizione Geografica %

	Fondo
<b>America</b>	<b>0,00</b>
Stati Uniti	0,00
Canada	0,00
America Latina e Centrale	0,00
<b>Europa</b>	<b>0,00</b>
Regno Unito	0,00
Europa Occidentale - Euro	0,00
Europa Occidentale - Non Euro	0,00
Europa dell'Est	0,00
Africa	0,00
Medio Oriente	0,00
<b>Asia</b>	<b>100,00</b>
Giappone	100,00
Australasia	0,00
Asia - Paesi Sviluppati	0,00
Asia - Emergente	0,00

### Anagrafica

Società di Gestione	Lazard Fund Managers (Ireland) Ltd	Patrimonio Classe (Mln)	2,67 USD	Investimento Min. Ingresso	-
Telefono	+44 (0)353 534 9888	(04/05/2026)		Investimento Min. Successivo	10 USD
Web	www.lazardnet.com	Domicilio	IRLANDA	T.E.R.	0,90%
Data di Partenza	22/07/2025	Valuta del Fondo	USD	Spese correnti	0,90%
Nome del Gestore	-	UCITS	Si	Commissione di incentivo	-
Data Inizio Gestione	01/04/2023	Inc/Acc	Acc		
NAV (04/05/2026)	USD 121,54	ISIN	IE000EVL PQNO		

# Lazard Japanese Strategic Equity Fund C Acc USD

Patrimonio Netto (Mln) 290.442,73 JPY

(31/03/2026)