

EdR SICAV Mission Europa A EUR

Categoria Morningstar™

Azionari Area Euro Large Cap

Benchmark Morningstar

Morningstar Developed Eurozone Target

Market Exposure NR EUR

Usato nel Report

Benchmark Dichiarato

MSCI EMU NR EUR

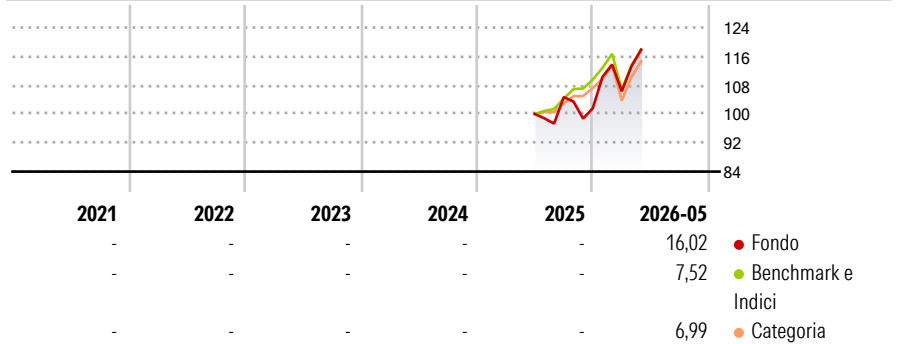
Morningstar Rating™

Senza rating

Obiettivo d'Investimento Dichiarato

-

Rendimenti



Misure di Rischio

3Y Alpha	-	3Y Sharpe Ratio	-
3Y Beta	-	3Y Std Dev	-
3Y R-Squared	-	3Y Risk	-
3Y Info Ratio	-	5Y Risk	-
3Y Tracking Error	-	10Y Risk	-

Basati su Morningstar Developed Eurozone Target Market Exposure NREUR (dove applicabile)

Rend. Cumulati %


	Fondo	Bmk	Cat
3-Mesi	5,13	9,91	8,86
6-Mesi	14,87	11,71	10,29
1-Anno	-	-	-
3-Anni Ann.ti	-	-	-
5-Anni Ann.ti	-	-	-
10-Anni Ann.ti	-	-	-

Rendimenti aggiornati al 11/06/2026

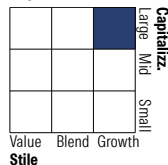
Rendimenti

	Q1	Q2	Q3	Q4
Trimestrali %				
2026	4,64	-	-	-
2025	-	-	4,70	-2,97
2024	-	-	-	-
2023	-	-	-	-
2022	-	-	-	-

Portafoglio 30/04/2026



Style Box Azionaria

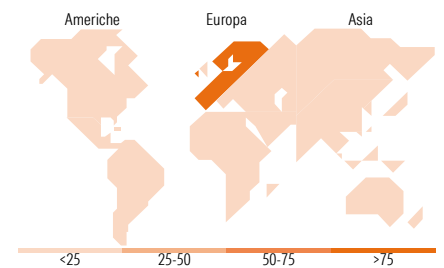


Mkt Cap %

Fondo	Value
Giant	27,56
Large	37,91
Medium	28,09
Small	3,97
Micro	2,47

Capitalizzazione media di mercato

Fondo	Ave Mkt Cap EUR
	26.504,78



Titoli principali

Nome	Settore	%
ASML Holding NV	📄	5,93
Eni SpA	🔥	3,38
Repsol SA	🔥	3,22
SAP SE	📄	2,78
Nokia Oyj	📄	2,42
Thales	⚙️	2,42
Terna SpA	💡	2,41
ASM International NV	📄	2,38
Siemens Energy AG Ordinary...	⚙️	2,32
Allianz SE	📄	2,32
% Primi 10 Titoli sul Patrimonio		29,58
Numero Complessivo di Titoli Azionari		50
Numero Complessivo di Titoli Obbligazionari		0

Distribuzione Settoriale %

Fondo	%
Ciclico	21,97
Materie Prime	4,33
Beni di Consumo Ciclici	-
Finanza	16,31
Immobiliare	1,33
Sensibile	73,41
Telecomunicazioni	1,41
Energia	8,95
Beni Industriali	41,57
Tecnologia	21,48
Difensivo	4,62
Beni Difensivi	-
Salute	2,11
Servizi di Pubblica Utilità	2,51

Ripartizione Geografica %

Fondo	%
America	1,29
Stati Uniti	1,29
Canada	0,00
America Latina e Centrale	0,00
Europa	98,71
Regno Unito	0,00
Europa Occidentale - Euro	88,87
Europa Occidentale - Non Euro	8,58
Europa dell'Est	1,27
Africa	0,00
Medio Oriente	0,00
Asia	0,00
Giappone	0,00
Australasia	0,00
Asia - Paesi Sviluppati	0,00
Asia - Emergente	0,00

Anagrafica

Società di Gestione	Edmond de Rothschild Asset Management (France)	Patrimonio Classe (Mln)	3,81 EUR	Investimento Min. Ingresso	1 Quota
		(11/06/2026)		Investimento Min. Successivo	-
		Domicilio	FRANCIA	T.E.R.	1,81%
Telefono	01 40 17 25 25	Valuta del Fondo	EUR	Spese correnti	1,95%
Web	https://www.edmond-de-rothschild.com/site/france/fr/asset-management	UCITS	Si	Commissione di incentivo	15,00%
		Inc/Acc	Acc		
		ISIN	FR001400ZTJ7		
Data di Partenza	27/06/2025				

See disclosures for more details

© 2026 Morningstar Italia. Tutti i diritti sono riservati. Le informazioni qui contenute: (1) sono proprietà di Morningstar, (2) non possono essere copiate, (3) non costituiscono consiglio di investimento; (4) sono fornite con scopi informativi; (5) sono ritenute attendibili da Morningstar che, pertanto, ne garantisce il maggior grado di accuratezza e completezza possibile, fatto salvo il caso in cui queste Le siano state fornite in modo errato e/o non completo dalle relative società prodotte; (6) sono estratte dai dati del fondo disponibili e riferiti a date temporali diverse. Morningstar non è responsabile per qualunque danno o perdita derivante da qualunque uso delle informazioni e chi visiona tali informazioni sarà responsabile dell'uso che andrà a farne. Non vi è naturalmente garanzia alcuna che i risultati del passato trovino un riscontro nel futuro.

EdR SICAV Mission Europa A EUR

Nome del Gestore	-
Data Inizio Gestione	-
NAV ^(11/06/2026)	EUR 116,35
Patrimonio Netto (Mln)	18,20 EUR

(30/04/2026)