

Anima PicPac Best Selection 2030

Categoria Morningstar™

Bilanciati Altro

Benchmark Morningstar

Not Categorized
Usato nel Report

Benchmark Dichiarato

Not Benchmarked

Morningstar Rating™

Senza rating

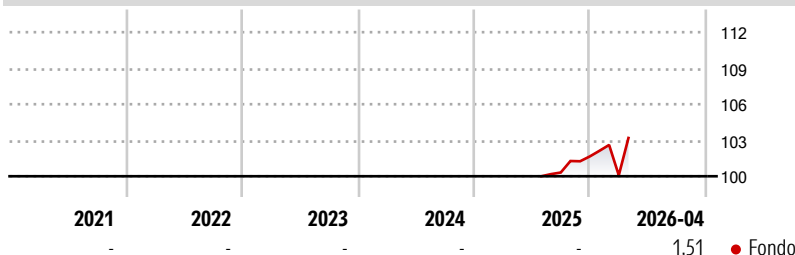
Obiettivo d'Investimento Dichiarato

Il Fondo è gestito attivamente senza riferimento ad alcun benchmark. Per la componente azionaria, la politica di gestione si basa sull'analisi macroeconomica per la determinazione dei pesi da attribuire alle aree geografiche, ai Paesi ed ai singoli settori, e su analisi economico-finanziarie per la selezione degli investimenti. Relativamente agli investimenti in OICR aperti, collegati e/o di asset manager terzi, la gestione può, inoltre, effettuare scelte attive in ragione delle aspettative circa l'evoluzione dei mercati e delle strategie sottostanti. Il prodotto finanziario considera i principali impatti avversi sui fattori di sostenibilità (PAI), in particolare il PAI 14 (armamenti controversi) e il PAI 16 (violazione dei diritti umani)...

Misure di Rischio

3Y Alpha	-	3Y Sharpe Ratio	-
3Y Beta	-	3Y Std Dev	-
3Y R-Squared	-	3Y Risk	-
3Y Info Ratio	-	5Y Risk	-
3Y Tracking Error	-	10Y Risk	-

Rendimenti



Rend. Cumulati %

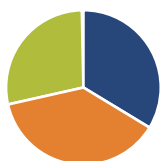
	Fondo
3-Mesi	3,27
6-Mesi	4,22
1-Anno	-
3-Anni Ann.ti	-
5-Anni Ann.ti	-
10-Anni Ann.ti	-

Rendimenti aggiornati al 15/05/2026

Rendimenti

	Q1	Q2	Q3	Q4
Trimestrali %				
2026	-1,54	-	-	-
2025	-	-	-	1,34
2024	-	-	-	-
2023	-	-	-	-
2022	-	-	-	-

Portafoglio 31/03/2026

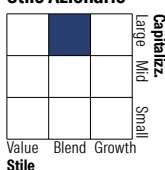


Asset Allocation %

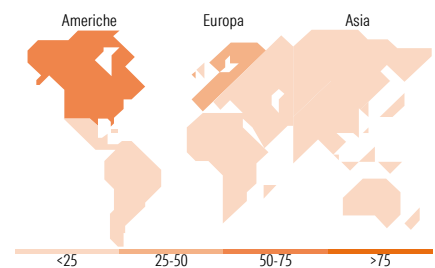
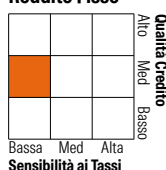
● Azioni	33,89
● Obbligazioni	38,06
● Liquidità	28,38
● Altro	-0,33

Morningstar Style Box®

Stile Azionario



Reddito Fisso



Titoli principali

Nome	Settore	%
Italy (Republic Of)	-	5,24
Italy (Republic Of)	-	5,24
Italy (Republic Of)	-	5,24
Italy (Republic Of)	-	5,24
Italy (Republic Of)	-	5,23
Italy (Republic Of)	-	5,23
Italy (Republic Of)	-	5,23
Italy (Republic Of)	-	5,22
Italy (Republic Of)	-	5,22
ANIMA Europe Selection I	-	4,84
% Primi 10 Titoli sul Patrimonio		51,93
Numero Complessivo di Titoli Azionari		0
Numero Complessivo di Titoli Obbligazionari		7

Distribuzione Settoriale %

	Fondo
🔄 Ciclico	33,71
📈 Sensibile	47,42
🛡️ Difensivo	18,87

Fixed Income Sector Weightings %

	Fondo
🏛️ Governativo	83,13
⚙️ Societario	0,03
🏠 Cartolarizzazioni	0,00
🏢 Enti Locali	0,00
🏦 Liquidità ed equivalenti	16,85
📄 Derivati	-0,01

Ripartizione Geografica %

	Fondo
America	57,30
Stati Uniti	56,38
Canada	0,38
America Latina e Centrale	0,53
Europa	32,93
Regno Unito	5,57
Europa Occidentale - Euro	21,81
Europa Occidentale - Non Euro	4,57
Europa dell'Est	0,23
Africa	0,19
Medio Oriente	0,56
Asia	9,78
Giappone	3,14
Australasia	0,16
Asia - Paesi Sviluppati	3,51
Asia - Emergente	2,97

Anagrafica

Società di Gestione	Anima Sgr S.p.A	Patrimonio Classe (Mln)	282,49 EUR	Investimento Min. Ingresso	500 EUR
Telefono	+39 2 771201	(24/04/2026)		Investimento Min. Successivo	500 EUR
Web	www.animasgr.it	Domicilio	ITALIA	T.E.R.	-
Data di Partenza	04/07/2025	Valuta del Fondo	EUR	Spese correnti	-
Nome del Gestore	-	UCITS	Si	Commissione di incentivo	15,00%
Data Inizio Gestione	04/07/2025	Inc/Acc	Acc		
NAV (15/05/2026)	EUR 10,54	ISIN	IT0005585424		

See disclosures for more details

© 2026 Morningstar Italia. Tutti i diritti sono riservati. Le informazioni qui contenute: (1) sono proprietà di Morningstar, (2) non possono essere copiate, (3) non costituiscono consiglio di investimento; (4) sono fornite con scopi informativi; (5) sono ritenute attendibili da Morningstar che, pertanto, ne garantisce il maggior grado di accuratezza e completezza possibile, fatto salvo il caso in cui queste Le siano state fornite in modo errato e/o non completo dalle relative società prodotte; (6) sono estratte dai dati del fondo disponibili e riferiti a date temporali diverse. Morningstar non è responsabile per qualunque danno o perdita derivante da qualunque uso delle informazioni e chi visita tali informazioni sarà responsabile dell'uso che andrà a farne. Non vi è naturalmente garanzia alcuna che i risultati del passato trovino un riscontro nel futuro.

Anima PicPac Best Selection 2030

Patrimonio Netto (Mln)

276,17 EUR

(31/03/2026)

[See disclosures for more details](#)

© 2026 Morningstar Italia. Tutti i diritti sono riservati. Le informazioni qui contenute: (1) sono proprietà di Morningstar, (2) non possono essere copiate, (3) non costituiscono consiglio di investimento; (4) sono fornite con scopi informativi; (5) sono ritenute attendibili da Morningstar che, pertanto, ne garantisce il maggior grado di accuratezza e completezza possibile, fatto salvo il caso in cui queste Le siano state fornite in modo errato e/o non completo dalle relative società prodotte; (6) sono estratte dai dati del fondo disponibili e riferiti a date temporali diverse. Morningstar non è responsabile per qualunque danno o perdita derivante da qualunque uso delle informazioni e chi visiona tali informazioni sarà responsabile dell'uso che andrà a farne. Non vi è naturalmente garanzia alcuna che i risultati del passato trovino un riscontro nel futuro.