

Anima Patrimonio Globale & Innovazione 2030

Categoria Morningstar™

Bilanciati Altro

Benchmark Morningstar

Not Categorized
Usato nel Report

Benchmark Dichiarato

-

Morningstar Rating™

Senza rating

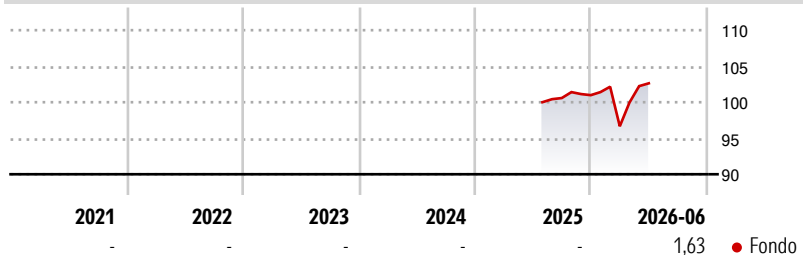
Obiettivo d'Investimento Dichiarato

Il Fondo è gestito attivamente senza riferimento ad alcun benchmark. La SGR attua una gestione di tipo flessibile. Gli investimenti di natura obbligazionaria e monetaria sono effettuati sulla base di un'analisi macroeconomica delle principali variabili delle maggiori economie mondiali, con particolare attenzione alle politiche monetarie messe in atto dalla Banca Centrale Europea, nonché sulla base di analisi di bilancio e di credito delle principali società emittenti sui mercati obbligazionari (ad es.: ratios patrimoniali, livelli di indebitamento, differenziali di rendimento rispetto ad attività prive di rischio). Sono considerate, inoltre, le opportunità di posizionamento, anche tramite arbitraggi, sulla parte breve delle curve dei...

Misure di Rischio

3Y Alpha	-	3Y Sharpe Ratio	-
3Y Beta	-	3Y Std Dev	-
3Y R-Squared	-	3Y Risk	-
3Y Info Ratio	-	5Y Risk	-
3Y Tracking Error	-	10Y Risk	-

Rendimenti



Rend. Cumulati %

Periodo	Fondo
3-Mesi	6,57
6-Mesi	2,18
1-Anno	-
3-Anni Ann.ti	-
5-Anni Ann.ti	-
10-Anni Ann.ti	-

Rendimenti aggiornati al 03/07/2026

Rendimenti

Periodo	Q1	Q2	Q3	Q4
Trimestrali %				
2026	-4,28	6,18	-	-
2025	-	-	-	0,40
2024	-	-	-	-
2023	-	-	-	-
2022	-	-	-	-

Portafoglio 30/04/2026



Asset Allocation %

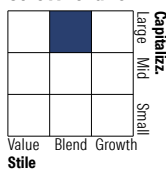
- Azioni
- Obbligazioni
- Liquidità
- Altro

Netta

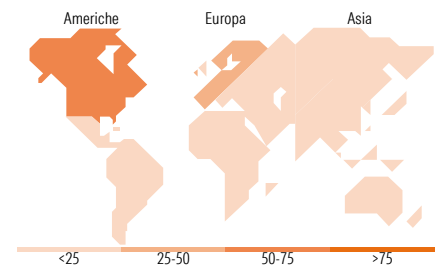
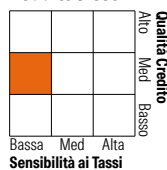
7,95
83,38
-14,82
23,49

Morningstar Style Box®

Stile Azionario



Reddito Fisso



Titoli principali

Nome	Settore	%
Italy (Republic Of)	-	27,58
Italy (Republic Of)	-	24,99
ASSET_SWAP_IT0005413171_702	-	16,68
ASSET_SWAP_IT0005561888_702	-	14,41
Anima Quant Globale F	-	7,98
ANIMA Star High Potential...	-	6,32
ANIMA High Yield Bond I EUR...	-	5,44
Anima Net Zero Azionario Y	-	4,89
% Primi 10 Titoli sul Patrimonio		108,29
Numero Complessivo di Titoli Azionari		0
Numero Complessivo di Titoli Obbligazionari		11

Distribuzione Settoriale %

Settore	Fondo
Ciclico	23,37
Sensibile	49,68
Difensivo	26,95

Fixed Income Sector Weightings %

Settore	Fondo
Governativo	112,67
Societario	10,46
Cartolarizzazioni	0,00
Enti Locali	0,00
Liquidità ed equivalenti	-23,40
Derivati	0,26

Ripartizione Geografica %

Regione	Fondo
America	52,71
Stati Uniti	51,21
Canada	1,48
America Latina e Centrale	0,02
Europa	43,46
Regno Unito	7,32
Europa Occidentale - Euro	25,63
Europa Occidentale - Non Euro	10,48
Europa dell'Est	0,02
Africa	0,01
Medio Oriente	0,00
Asia	3,84
Giappone	2,47
Australasia	0,18
Asia - Paesi Sviluppati	1,00
Asia - Emergente	0,19

Anagrafica

Società di Gestione	Anima Sgr S.p.A	Patrimonio Classe (Mln)	200,54 EUR	Investimento Min. Ingresso	2.000 EUR
Telefono	+39 2 771201	(29/05/2026)		Investimento Min. Successivo	500 EUR
Web	www.animasgr.it	Domicilio	ITALIA	T.E.R.	-
Data di Partenza	04/07/2025	Valuta del Fondo	EUR	Spese correnti	-
Nome del Gestore	-	UCITS	Si	Commissione di incentivo	15,00%
Data Inizio Gestione	04/07/2025	Inc/Acc	Inc		
NAV (03/07/2026)	EUR 10,28	ISIN	IT0005608069		

See disclosures for more details

© 2026 Morningstar Italia. Tutti i diritti sono riservati. Le informazioni qui contenute: (1) sono proprietà di Morningstar, (2) non possono essere copiate, (3) non costituiscono consiglio di investimento; (4) sono fornite con scopi informativi; (5) sono ritenute attendibili da Morningstar che, pertanto, ne garantisce il maggior grado di accuratezza e completezza possibile, fatto salvo il caso in cui queste Le siano state fornite in modo errato e/o non completo dalle relative società produttrici; (6) sono estratte dai dati del fondo disponibili e riferiti a date temporali diverse. Morningstar non è responsabile per qualunque danno o perdita derivante da qualunque uso delle informazioni e chi visiona tali informazioni sarà responsabile dell'uso che andrà a farne. Non vi è naturalmente garanzia alcuna che i risultati del passato trovino un riscontro nel futuro.

Anima Patrimonio Globale & Innovazione 2030

Patrimonio Netto (Mln)

195,23 EUR

(30/04/2026)