

# onemarkets Italy ICAV - onemarkets - PIR Bilanciato U EUR (Accumulating)

## Categoria Morningstar™

Bilanciati Aggressivi EUR

## Benchmark Morningstar

Morningstar Euro Aggressive Target

Allocation NR EUR

Usato nel Report

## Benchmark Dichiarato

25% FTSE Italia PIR All Cap Net Tax TR EUR,

60% Bloomberg Euro Agg Corp Italy TR EUR,

15% FTSE Eurozone Italy Gov 1-3 Yr TR EUR

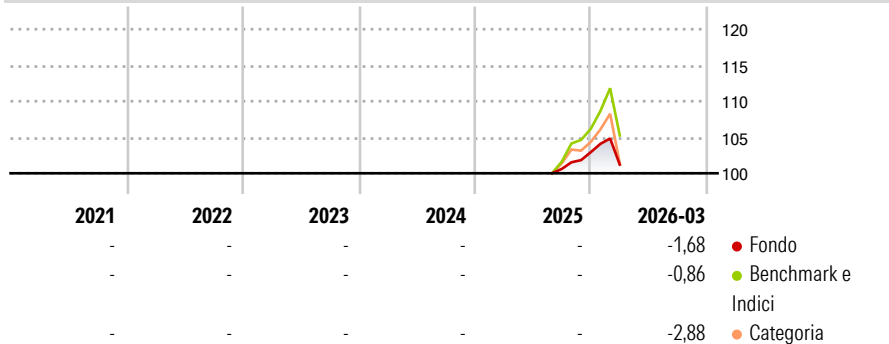
## Morningstar Rating™

Senza rating

### Obiettivo d'Investimento Dichiarato

The investment objective of the Fund is to achieve medium and long-term capital growth. There is no guarantee that in any time period, the Fund will achieve its investment objective or even maintain its current value. Investors should be aware that the value of Shares in the Fund may fall as well as rise.

### Rendimenti



### Misure di Rischio

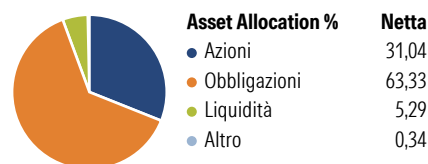
3Y Alpha	-	3Y Sharpe Ratio	-
3Y Beta	-	3Y Std Dev	-
3Y R-Squared	-	3Y Risk	-
3Y Info Ratio	-	5Y Risk	-
3Y Tracking Error	-	10Y Risk	-

Basati su Morningstar Euro Aggressive Target Allocation NR EUR (dove applicabile)

Rend. Cumulati %	Fondo	Bmk	Cat	Rendimenti Trimestrali %	Q1	Q2	Q3	Q4
3-Mesi	-0,27	0,77	-0,78	2026	-1,68	-	-	-
6-Mesi	1,98	7,17	1,82	2025	-	-	-	2,31
1-Anno	-	-	-	2024	-	-	-	-
3-Anni Ann.ti	-	-	-	2023	-	-	-	-
5-Anni Ann.ti	-	-	-	2022	-	-	-	-
10-Anni Ann.ti	-	-	-					

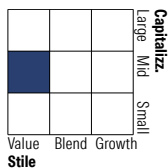
Rendimenti aggiornati al 08/04/2026

### Portafoglio 31/03/2026

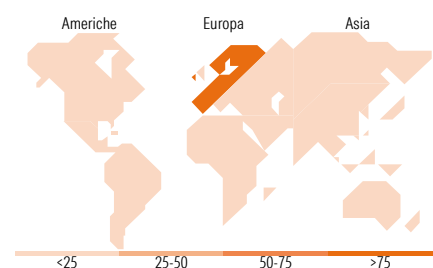



### Morningstar Style Box®

#### Stile Azionario



#### Reddito Fisso



### Titoli principali

Nome	Settore	%
UniCredit SpA		1,76
Iveco Group NV Ordinary Shares		1,68
Aeroporti di Roma S.p.A...		1,65
Intesa Sanpaolo		1,61
Banca Monte dei Paschi di...		1,54
France (Republic Of) 0%		1,53
Germany (Federal Republic...		1,52
UniCredit S.p.A. 4.175%		1,38
Generali		1,28
Credito Emiliano Holding...		1,16
% Primi 10 Titoli sul Patrimonio		15,11
Numero Complessivo di Titoli Azionari		78
Numero Complessivo di Titoli Obbligazionari		129

### Distribuzione Settoriale %

	Fondo
Ciclico	43,93
Sensibile	37,31
Difensivo	18,76

### Fixed Income Sector Weightings %

	Fondo
Governativo	32,49
Societario	65,70
Cartolarizzazioni	0,80
Enti Locali	0,00
Liquidità ed equivalenti	1,02
Derivati	0,00

### Ripartizione Geografica %

	Fondo
<b>America</b>	<b>1,21</b>
Stati Uniti	1,21
Canada	0,00
America Latina e Centrale	0,00
<b>Europa</b>	<b>97,36</b>
Regno Unito	0,00
Europa Occidentale - Euro	97,36
Europa Occidentale - Non Euro	0,00
Europa dell'Est	0,00
Africa	0,00
Medio Oriente	0,00
<b>Asia</b>	<b>1,43</b>
Giappone	0,00
Australasia	0,00
Asia - Paesi Sviluppati	1,40
Asia - Emergente	0,02

### Anagrafica

Società di Gestione	Nova Investment Management Limited	Patrimonio Classe (Mln)	0,00 EUR	Investimento Min. Ingresso	100 EUR
Telefono	-	Domicilio	IRLANDA	Investimento Min. Successivo	-
Web	-	Valuta del Fondo	EUR	T.E.R.	-
Data di Partenza	28/08/2025	UCITS	Si	Spese correnti	-
Nome del Gestore	-	Inc/Acc	Acc	Commissione di incentivo	-
Data Inizio Gestione	-	ISIN	IE000KSOKRY7		
NAV (08/04/2026)	EUR 5,16				

# onemarkets Italy ICAV - onemarkets - PIR Bilanciato U EUR (Accumulating)

Patrimonio Netto (Mln) 128,19 EUR

(31/03/2026)