

Fidelity Funds - Nordic Fund I-Acc-EUR

Categoria Morningstar™

Category_EUCA000920

Benchmark Morningstar
MSCI Nordic Countries Small Cap NR USD
Usato nel Report
Benchmark Dichiarato

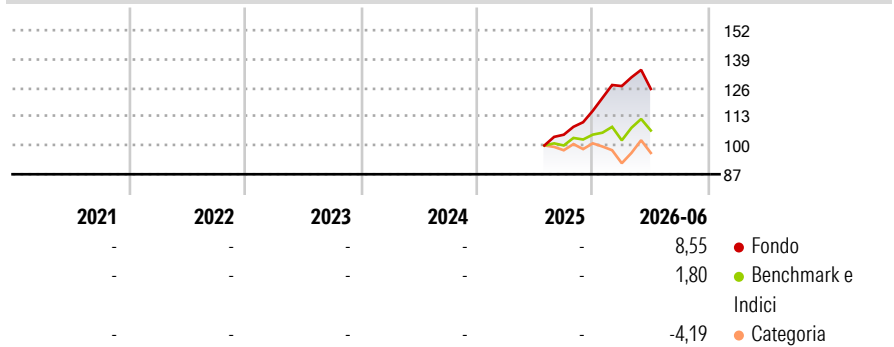
VINX All Share NR SEK

Morningstar Rating™

Senza rating

Obiettivo d'Investimento Dichiarato

Il Fondo investe principalmente in titoli azionari quotati sulle Borse di Finlandia, Norvegia, Danimarca, Svezia.

Rendimenti

Misure di Rischio

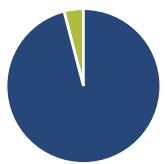
| | | | |
|-------------------|---|-----------------|---|
| 3Y Alpha | - | 3Y Sharpe Ratio | - |
| 3Y Beta | - | 3Y Std Dev | - |
| 3Y R-Squared | - | 3Y Risk | - |
| 3Y Info Ratio | - | 5Y Risk | - |
| 3Y Tracking Error | - | 10Y Risk | - |

Basati su MSCI Nordic Countries Small Cap NR USD (dove applicabile)

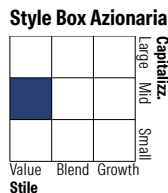
| Rend. Cumulati % | Fondo | Bmk | Cat |
|------------------|-------|------|-------|
| 3-Mesi | -0,91 | 0,08 | -0,12 |
| 6-Mesi | 9,19 | 1,72 | -4,33 |
| 1-Anno | 29,53 | 6,84 | -2,95 |
| 3-Anni Ann.ti | - | - | - |
| 5-Anni Ann.ti | - | - | - |
| 10-Anni Ann.ti | - | - | - |

Rendimenti aggiornati al 10/07/2026

| Rendimenti | Q1 | Q2 | Q3 | Q4 |
|----------------------|------|-------|----|-------|
| Trimestrali % | | | | |
| 2026 | 9,66 | -1,01 | - | - |
| 2025 | - | - | - | 10,27 |
| 2024 | - | - | - | - |
| 2023 | - | - | - | - |
| 2022 | - | - | - | - |

Portafoglio 31/05/2026

Asset Allocation %

| | |
|----------------|-------|
| ● Azioni | 95,94 |
| ● Obbligazioni | 0,00 |
| ● Liquidità | 4,06 |
| ● Altro | 0,00 |

Netta


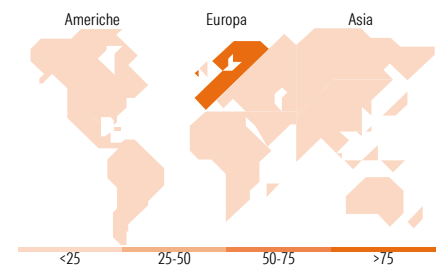
Stile

Mkt Cap %

| | |
|--------|-------|
| Fondo | 0,00 |
| Giant | 28,87 |
| Large | 36,39 |
| Medium | 26,37 |
| Small | 8,36 |
| Micro | 0,00 |

Capitalizzazione media di mercato

| | |
|-----------------|----------|
| Fondo | 58.808,5 |
| Ave Mkt Cap SEK | 3 |


Titoli principali

| Nome | Settore | % |
|---|---------|-------|
| Evolution AB | 🏠 | 6,02 |
| Nordea Bank Abp | 🏠 | 5,03 |
| Vestas Wind Systems AS | ⚙️ | 4,84 |
| Telefonaktiebolaget L M... | 📞 | 4,22 |
| Carlsberg AS Class B | 🍺 | 4,08 |
| Telenor ASA | 📞 | 3,52 |
| GN Store Nord AS | 🏠 | 3,52 |
| Autoliv Inc SEDR | 🏠 | 3,32 |
| Elektro AB Class B | 🏠 | 3,31 |
| Norsk Hydro ASA | 🏠 | 3,27 |
| % Primi 10 Titoli sul Patrimonio | | 41,12 |
| Numero Complessivo di Titoli Azionari | | 50 |
| Numero Complessivo di Titoli Obbligazionari | | 0 |

Distribuzione Settoriale %

| | Fondo |
|-------------------------------|--------------|
| Ciclico | 37,98 |
| 🏠 Materie Prime | 9,01 |
| 🏠 Beni di Consumo Ciclici | 19,90 |
| 🏠 Finanza | 9,08 |
| 🏠 Immobiliare | - |
| Sensibile | 43,48 |
| 📞 Telecomunicazioni | 6,33 |
| ⚡ Energia | 10,92 |
| ⚙️ Beni Industriali | 20,74 |
| 📞 Tecnologia | 5,49 |
| Difensivo | 18,54 |
| 🏠 Beni Difensivi | 10,33 |
| 🏠 Salute | 7,11 |
| 🏠 Servizi di Pubblica Utilità | 1,09 |

Ripartizione Geografica %

| | Fondo |
|-------------------------------|--------------|
| America | 3,90 |
| Stati Uniti | 2,13 |
| Canada | 1,77 |
| America Latina e Centrale | 0,00 |
| Europa | 96,10 |
| Regno Unito | 1,75 |
| Europa Occidentale - Euro | 13,38 |
| Europa Occidentale - Non Euro | 80,97 |
| Europa dell'Est | 0,00 |
| Africa | 0,00 |
| Medio Oriente | 0,00 |
| Asia | 0,00 |
| Giappone | 0,00 |
| Australasia | 0,00 |
| Asia - Paesi Sviluppati | 0,00 |
| Asia - Emergente | 0,00 |

Anagrafica

| | | | | | |
|----------------------|------------------------------------|-------------------------|--------------|------------------------------|----------------|
| Società di Gestione | Fidelity (FIL Inv Mgmt (Lux) S.A.) | Patrimonio Classe (Mln) | 87,11 EUR | Investimento Min. Ingresso | 10.000.000 EUR |
| Telefono | + 352 250 404 2400 | (10/07/2026) | | Investimento Min. Successivo | 100.000 EUR |
| Web | www.fidelity-international.com | Domicilio | LUSSEMBURGO | T.E.R. | - |
| Data di Partenza | 09/07/2025 | Valuta del Fondo | EUR | Spese correnti | 0,90% |
| Nome del Gestore | Bertrand Puiffe | UCITS | Si | Commissione di incentivo | - |
| Data Inizio Gestione | 01/08/2011 | Inc/Acc | Acc | | |
| NAV (10/07/2026) | EUR 13,07 | ISIN | LU3103624253 | | |

[See disclosures for more details](#)

© 2026 Morningstar Italia. Tutti i diritti sono riservati. Le informazioni qui contenute: (1) sono proprietà di Morningstar, (2) non possono essere copiate, (3) non costituiscono consiglio di investimento; (4) sono fornite con scopi informativi; (5) sono ritenute attendibili da Morningstar che, pertanto, ne garantisce il maggior grado di accuratezza e completezza possibile, fatto salvo il caso in cui queste Le siano state fornite in modo errato e/o non completo dalle relative società prodotte; (6) sono estratte dai dati del fondo disponibili e riferiti a date temporali diverse. Morningstar non è responsabile per qualunque danno o perdita derivante da qualunque uso delle informazioni e chi visiona tali informazioni sarà responsabile dell'uso che andrà a farne. Non vi è naturalmente garanzia alcuna che i risultati del passato trovino un riscontro nel futuro.

Fidelity Funds - Nordic Fund I-Acc-EUR

Patrimonio Netto (Mln) 9.451,71 SEK

(31/05/2026)