

BlackRock Advantage Emerging Markets Equity D GBP Acc

Categoria Morningstar™
Azionari Paesi Emergenti

Benchmark Morningstar
Morningstar Emerging Markets Target
Market Exposure NR USD
Usato nel Report

Benchmark Dichiarato
MSCI EM NR USD

Morningstar Rating™
Senza rating

Obiettivo d'Investimento Dichiarato

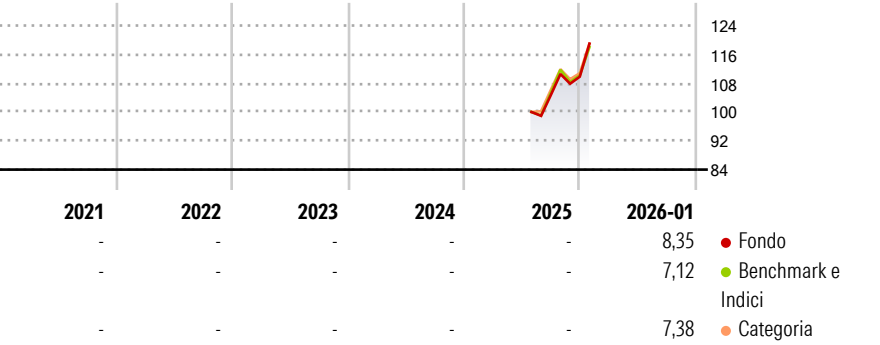
The investment objective of the Fund (for the purposes of this section) is to achieve long-term capital growth. In order to achieve its investment objective, the Fund invests at least 70% of its Net Asset Value in the equity and equityrelated instruments (namely, total return swaps and futures as further described below) of companies domiciled in, listed in, or the main business of which is in, emerging markets. These instruments will be listed or traded on the Regulated Markets set out in Appendix E. The Fund does not have any specific industry focus.

Misure di Rischio

3Y Alpha	-	3Y Sharpe Ratio	-
3Y Beta	-	3Y Std Dev	-
3Y R-Squared	-	3Y Risk	-
3Y Info Ratio	-	5Y Risk	-
3Y Tracking Error	-	10Y Risk	-

Basati su Morningstar Emerging Markets Target Market Exposure NR USD (dove applicabile)

Rendimenti




Rend. Cumulati %	Fondo	Bmk	Cat
3-Mesi	9,78	8,09	8,69
6-Mesi	20,57	20,16	20,46
1-Anno	-	-	-
3-Anni Ann.ti	-	-	-
5-Anni Ann.ti	-	-	-
10-Anni Ann.ti	-	-	-

Rendimenti aggiornati al 13/02/2026

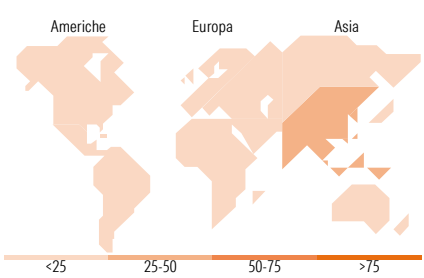
Rendimenti	Q1	Q2	Q3	Q4
Trimestrali %				
2026	-	-	-	-
2025	-	-	-	4,91
2024	-	-	-	-
2023	-	-	-	-
2022	-	-	-	-

Portafoglio 31/12/2025



Style Box Azionaria	Mkt Cap %	Fondo
Giant		60,30
Large		24,16
Medium		13,83
Small		1,71
Micro		0,00

Capitalizzazione media di mercato	Fondo
Ave Mkt Cap USD	64.599,90



Titoli principali		
Nome	Settore	%
Taiwan Semiconductor...	📱	9,81
BlackRock ICS USD...	—	8,51
Tencent Holdings Ltd	📱	5,41
Samsung Electronics Co Ltd	📱	4,96
Alibaba Group Holding Ltd...	📱	3,03
SK Hynix Inc	📱	2,72
MSCI EMER MKT INDEX (ICE)...	—	1,45
Hon Hai Precision Industry...	📱	1,39
HDFC Bank Ltd	🏦	1,22
Reliance Industries Ltd	🔥	1,07
% Primi 10 Titoli sul Patrimonio		39,58
Numero Complessivo di Titoli Azionari		397
Numero Complessivo di Titoli Obbligazionari		0

Distribuzione Settoriale %		Fondo
🔄 Ciclico		42,62
🏭 Materie Prime		6,32
🛒 Beni di Consumo Ciclici		12,03
🏦 Finanza		23,45
🏠 Immobiliare		0,82
🌐 Sensibile		51,52
📞 Telecomunicazioni		10,48
⚡ Energia		4,15
⚙️ Beni Industriali		6,21
💻 Tecnologia		30,68
🛡️ Difensivo		5,87
🛒 Beni Difensivi		2,14
🏥 Salute		3,18
💡 Servizi di Pubblica Utilità		0,55

Ripartizione Geografica %		Fondo
America		6,32
Stati Uniti		0,82
Canada		0,00
America Latina e Centrale		5,50
Europa		11,57
Regno Unito		0,00
Europa Occidentale - Euro		0,46
Europa Occidentale - Non Euro		0,00
Europa dell'Est		2,21
Africa		3,56
Medio Oriente		5,34
Asia		82,12
Giappone		0,00
Australasia		0,00
Asia - Paesi Sviluppati		35,48
Asia - Emergente		46,64

Anagrafica

Società di Gestione	BlackRock Asset Management Ireland Ltd	Patrimonio Classe (Mln)	193,29 GBP	Investimento Min. Ingresso	5.000 USD
Telefono	-	Domicilio	IRLANDA	Investimento Min. Successivo	1.000 USD
Web	www.blackrock.com	Valuta del Fondo	GBP	T.E.R.	-
Data di Partenza	29/07/2025	UCITS	Si	Spese correnti	0,45%
Nome del Gestore	-	Inc/Acc	Acc	Commissione di incentivo	-
Data Inizio Gestione	-	ISIN	IE000F7Z08J9		
NAV (13/02/2026)	GBP 121,91				

BlackRock Advantage Emerging Markets Equity D GBP Acc

Patrimonio Netto (Mln)	389,59 USD
(31/12/2025)	