

CS Investment Funds 1 – UBS (Lux) Emerging Market Corporate Investment Grade

Categoria Morningstar™

Bond Fund - B USD Cap

Benchmark Morningstar

Cap Kingstar Emerging Markets Corporate
Bond 10% China Capped GR USD.....
Usato nel Report

Benchmark Dichiarato

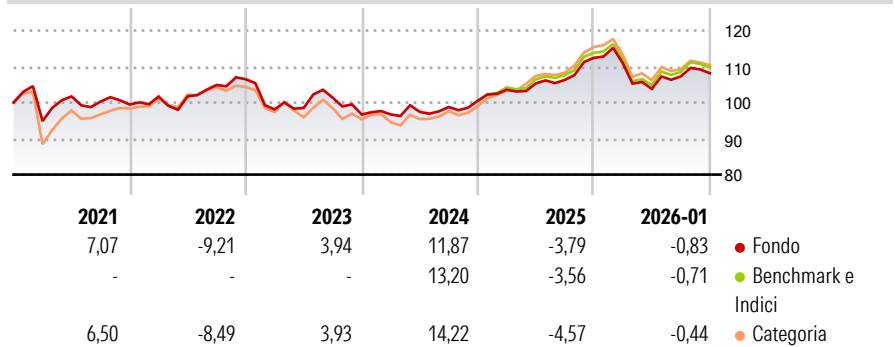
JPM CEMBI Broad Divers High Grade TR
USD**Morningstar Rating™**

★ ★ ★

Obiettivo d'Investimento Dichiarato

The main objective of the Subfund is to achieve return in excess of the Emerging Market bond market by investing in US Dollar-denominated or US Dollar hedged primarily investment grade of debt securities and similar debt instruments issued by borrowers by institutions and corporations having their head office in, or conducting a significant part of their business in, Emerging Market countries.

Rendimenti



Misure di Rischio

3Y Alpha	-0.47	3Y Sharpe Ratio	0.08
3Y Beta	0.90	3Y Std Dev	6.15
3Y R-Squared	97.12	3Y Risk	Med
3Y Info Ratio	-0.80	5Y Risk	Med
3Y Tracking Error	0.89	10Y Risk	-Med

Basati su Morningstar Emerging Markets Corporate Bond 10% China Capped GR
USD (dove applicabile)

Rend. Cumulati %

3-Mesi	-1,34	-1,20	-0,73
6-Mesi	1,49	1,88	1,58
1-Anno	-4,10	-3,80	-4,90
3-Anni Ann.ti	3,65	4,27	3,83
5-Anni Ann.ti	1,34	1,83	1,73
10-Anni Ann.ti	3,22	3,85	3,22

Rendimenti aggiornati al 02/02/2026

Rendimenti Trimestrali %

2026	-	-	-	-
2025	-1,32	-6,45	3,37	0,82
2024	3,06	1,70	0,91	5,78
2023	0,02	0,74	1,39	1,74
2022	-7,86	0,39	2,90	-4,61

Portafoglio 31/12/2025



Asset Allocation %	Netta
● Azioni	0,00
● Obbligazioni	92,75
● Liquidità	5,50
● Altro	1,75

Fixed Income Style

Box™

Bassa Med Alta

Sensibilità ai Tassi

	Bassa	Med	Alta
Sensibilità ai Tassi			

Duration Effettiva







Maturità effettiva

Qualità Credito Media

Titoli principali

Nome	Settore	%
United States Treasury Bills...	—	1,86
Azerbaijan (Republic of) 3.5%	—	1,66
SK Hynix Inc. 5.5%	—	1,62
TSMC Global Ltd. 2.25%	—	1,60
Eagle Funding Luxco S.a.r.l...	—	1,59
Sands China Ltd. 4.375%	—	1,51
Burgan Bank K.P.S.C 2.75%	—	1,49
Next Properties Trust 2401...	—	1,43
Suzano Austria GmbH 6%	—	1,39
NBK Tier 1 Ltd. 3.625%	—	1,37
% Primi 10 Titoli sul Patrimonio		15,52
Numero Complessivo di Titoli Azionari		0
Numero Complessivo di Titoli Obbligazionari		135

Fixed Income Sector Weightings %

 Governativo	12,16
 Societario	85,43
 Cartolarizzazioni	0,00
 Enti Locali	0,00
 Liquidità ed equivalenti	2,12
 Derivati	0,30

Coupon Range %

0 coupon	1,36
Da 0 a 4 cedole	31,06
Da 4 a 6 cedole	46,44
Da 6 a 8 cedole	20,47
Da 8 a 10 cedole	0,63
Da 10 a 12 cedole	0,01
Oltre 12 cedole	0,03

Scadenze %

da 1 a 3	13,72
da 3 a 5	20,70
da 5 a 7	17,48
da 7 a 10	20,26
da 10 a 15	11,67
da 15 a 20	0,87
da 20 a 30	9,04
oltre 30	2,45

Anagrafica

Società di Gestione	UBS Asset Management (Europe) S.A.
Telefono	+352 4 36 16 11
Web	www.credit-suisse.com
Data di Partenza	09/07/2025
Nome del Gestore	Thomas Odermatt
Data Inizio Gestione	10/07/2025
NAV (02/02/2026)	USD 1.472,07
Patrimonio Netto (Mln)	456,72 USD

(31/12/2025)

Patrimonio Classe (Mln)	21,47 USD
(30/01/2026)	
Domicilio	LUSSEMBURGO
Valuta del Fondo	USD
UCITS	Sì
Inc/Acc	Acc
ISIN	LU3062795649

Investimento Min. Ingresso	-
Investimento Min. Successivo	-
T.E.R.	-
Spese correnti	0,12%
Commissione di incentivo	-