

abrdn SICAV I - Global Infrastructure Equity Fund I Acc USD

Categoria Morningstar™

Azionari Settore Infrastrutture

Benchmark Morningstar

Morningstar Global Equity Infrastructure

NR USD

Usato nel Report

Benchmark Dichiarato

S&P Global Infrastructure NR USD

Morningstar Rating™

★★★★★

Obiettivo d'Investimento Dichiarato

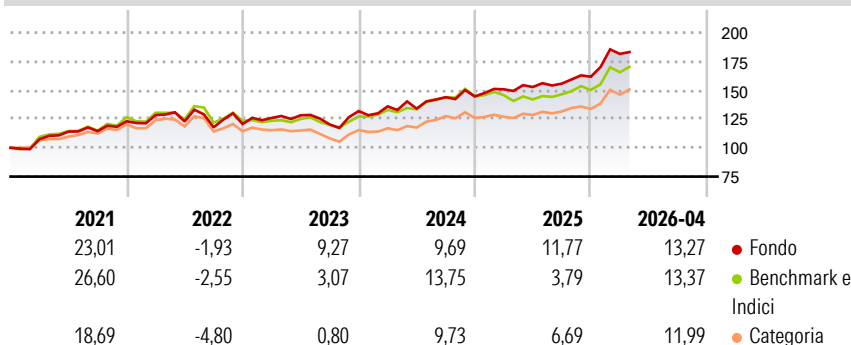
The Fund's investment objective is long term total return to be achieved by investing at least 70% of the Fund's assets in equities and equity-related securities of companies listed on global stock exchanges including Emerging Markets, in infrastructure related sectors or listed companies that have a significant proportion of infrastructure assets or derive a significant proportion of their revenues or profits from infrastructure assets. The Fund is actively managed. The research process is focused on finding attractive high-quality companies that can be held for the long term through the assessment of their business, the industry they operate in, their financial strength, the capability of their management team, and sustainability...

Misure di Rischio

3Y Alpha	0,68	3Y Sharpe Ratio	0,84
3Y Beta	1,13	3Y Std Dev	11,62
3Y R-Squared	89,69	3Y Risk	+Med
3Y Info Ratio	0,32	5Y Risk	+Med
3Y Tracking Error	5,14	10Y Risk	+Med

Basati su Morningstar Global Equity Infrastructure NR USD (dove applicabile)

Rendimenti



Rend. Cumulati %

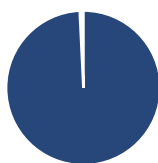
	Fondo	Bmk	Cat
3-Mesi	6,75	5,58	7,39
6-Mesi	16,07	12,32	13,63
1-Anno	22,79	18,48	24,05
3-Anni Ann.ti	13,07	10,85	12,11
5-Anni Ann.ti	10,74	8,43	7,89
10-Anni Ann.ti	10,17	9,16	8,13

Rendimenti aggiornati al 05/05/2026

Rendimenti

	Q1	Q2	Q3	Q4
2026	12,28	-	-	-
2025	4,24	1,32	1,93	3,82
2024	3,14	-1,46	7,39	0,50
2023	4,35	1,82	-6,21	9,66
2022	4,34	-4,28	-4,16	2,44

Portafoglio 31/03/2026



Asset Allocation %

- Azioni
- Obbligazioni
- Liquidità
- Altro

Netta

99,24
0,29
0,47
0,00

Style Box Azionaria

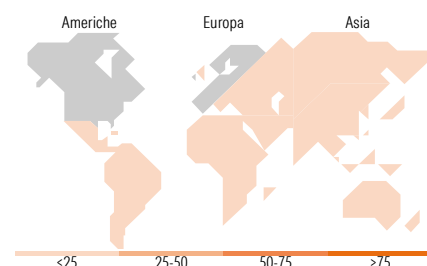


Mkt Cap %

	Fondo
Giant	11,04
Large	35,94
Medium	42,54
Small	9,82
Micro	0,66

Capitalizzazione media di mercato

	Fondo
Ave Mkt Cap USD	27.536,70



Titoli principali

Nome	Settore	%
abrdn Liquidity-US Dollar...	—	8,85
Cheniere Energy Inc	🔥	3,35
Williams Companies Inc	🔥	3,19
Kinder Morgan Inc Class P	🔥	3,16
NextEra Energy Inc	💡	3,08
Union Pacific Corp	⚙️	2,93
RWE AG Class A	💡	2,79
Enbridge Inc	🔥	2,74
Rumo SA	⚙️	2,62
American Tower Corp	🏠	2,56
% Primi 10 Titoli sul Patrimonio		35,28
Numero Complessivo di Titoli Azionari		54
Numero Complessivo di Titoli Obbligazionari		0

Distribuzione Settoriale %

	Fondo
Ciclico	10,43
Materie Prime	1,03
Beni di Consumo Ciclici	-
Finanza	-
Immobiliare	9,40
Sensibile	55,29
Telecomunicazioni	2,33
Energia	14,64
Beni Industriali	37,32
Tecnologia	1,00
Difensivo	34,28
Beni Difensivi	-
Salute	-
Servizi di Pubblica Utilità	34,28

Ripartizione Geografica %

	Fondo
America	59,33
Stati Uniti	44,25
Canada	4,98
America Latina e Centrale	10,10
Europa	32,81
Regno Unito	6,90
Europa Occidentale - Euro	24,41
Europa Occidentale - Non Euro	0,00
Europa dell'Est	0,00
Africa	1,50
Medio Oriente	0,00
Asia	7,87
Giappone	1,78
Australasia	1,21
Asia - Paesi Sviluppati	0,00
Asia - Emergente	4,88

Anagrafica

Società di Gestione	abrdn Investments Luxembourg S.A.	Patrimonio Classe (Mln)	0,92 USD	Investimento Min. Ingresso	1.000.000 USD
Telefono	(352) 46 40 10 820	Domicilio	LUSSEMBURGO	Investimento Min. Successivo	-
Web	www.aberdeenstandard.co	Valuta del Fondo	USD	T.E.R.	-
	m	UCITS	Si	Spese correnti	-
Data di Partenza	29/08/2025	Inc/Acc	Acc	Commissione di incentivo	-

abrdrn SICAV I - Global Infrastructure Equity Fund I Acc USD

Nome del Gestore	-	ISIN	LU3106106316
Data Inizio Gestione	-		
NAV <small>(05/05/2026)</small>	USD 12,01		
Patrimonio Netto (Mln)	36,46 USD		

(31/03/2026)