

# Nordea 1 - European High Yield Sustainable Climate Bond Fund E - EUR

**Categoria Morningstar™**

Obbligazionari High Yield EUR

**Benchmark Morningstar**

Morningstar Eurozone High-Yield Bond GR

EUR

Usato nel Report

**Benchmark Dichiarato**

ICE European Currency HY Paris-Aligned

**Morningstar Rating™**

Senza rating

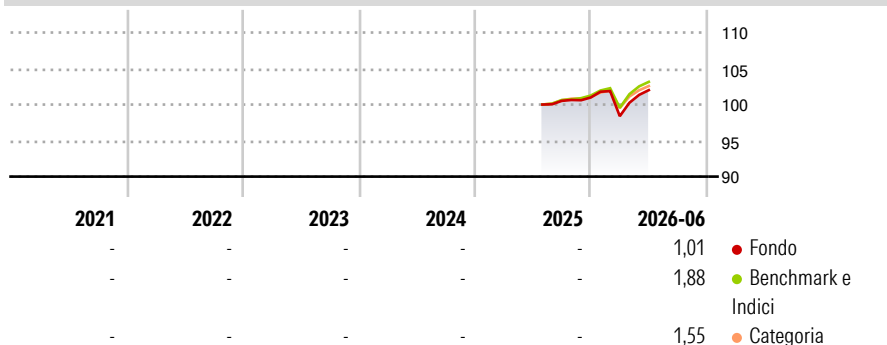
**Obiettivo d'Investimento Dichiarato**

The fund has sustainable investment as its objective, within the meaning of Article 9 of the SFDR - the fund invests at least 85% of total assets in sustainable corporate bonds. The fund mainly invests in high yield bonds. Specifically, the fund invests at least two thirds of total assets in high yield debt securities, credit default swaps and other debt securities, including contingent convertible bonds, that are denominated in European currencies or are issued by companies (or their parent company) that are domiciled, or conduct the majority of their business, in Europe. The fund's major part of currency exposure is hedged to the base currency, although it may also be exposed (through investments or cash) to other currencies.

**Misure di Rischio**

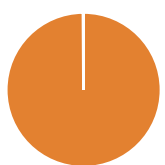
3Y Alpha	-	3Y Sharpe Ratio	-
3Y Beta	-	3Y Std Dev	-
3Y R-Squared	-	3Y Risk	-
3Y Info Ratio	-	5Y Risk	-
3Y Tracking Error	-	10Y Risk	-

Basati su Morningstar Eurozone High-Yield Bond GR EUR (dove applicabile)

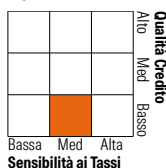
**Rendimenti**


Rend. Cumulati %	Fondo	Bmk	Cat	Rendimenti	Q1	Q2	Q3	Q4
3-Mesi	3,22	3,22	2,83	Trimestrali %				
6-Mesi	1,08	2,05	1,55	2026	-2,57	3,67	-	-
1-Anno	2,71	4,22	3,42	2025	-	-	-	0,47
3-Anni Ann.ti	-	-	-	2024	-	-	-	-
5-Anni Ann.ti	-	-	-	2023	-	-	-	-
10-Anni Ann.ti	-	-	-	2022	-	-	-	-

Rendimenti aggiornati al 03/07/2026

**Portafoglio 30/06/2026**


Asset Allocation %	Netta
● Azioni	0,00
● Obbligazioni	99,90
● Liquidità	0,10
● Altro	0,00

**Fixed Income Style**
**Box™**


Duration Effettiva 3,54

Maturità effettiva 6,18

Qualità Credito Media BB

Credit Quality %	Fond	Credit Quality %	Fond
	0		0
AAA	4,66	BBB	4,45
AA	0,00	BB	61,25
A	0,00	B	26,03
		Below B	2,26
		Not Rated	1,35

**Titoli principali**

Nome	Settore	%
Euro Schatz Future Sept 26	—	6,54
CPI Property Group S.A. 4.75%	—	4,56
Samhallsbyggnadsbolaget L...	—	3,50
Eutelsat Communications SA...	—	2,11
Fibercop S.p.A. 5.125%	—	1,94
Softbank Group Corp. 6.5%	—	1,70
Telefonica Europe B V 2.376%	—	1,67
British Telecommunications...	—	1,64
Infrastrutture Wireless...	—	1,63
Electricite de France SA...	—	1,61
% Primi 10 Titoli sul Patrimonio		26,89
Numero Complessivo di Titoli Azionari		0
Numero Complessivo di Titoli Obbligazionari		136

**Fixed Income Sector Weightings %**

	Fondo
🏛️ Governativo	5,55
🏢 Societario	94,35
🏠 Cartolarizzazioni	0,00
🏢 Enti Locali	0,00
🏢 Liquidità ed equivalenti	-5,06
📄 Derivati	5,16
<b>Coupon Range %</b>	<b>Fondo</b>
0 coupon	0,00
Da 0 a 4 cedole	26,48
Da 4 a 6 cedole	44,48
Da 6 a 8 cedole	24,60
Da 8 a 10 cedole	2,82
Da 10 a 12 cedole	1,48
Oltre 12 cedole	0,13

**Scadenze %**

	Fondo
da 1 a 3	25,70
da 3 a 5	34,37
da 5 a 7	21,29
da 7 a 10	7,38
da 10 a 15	0,00
da 15 a 20	0,00
da 20 a 30	5,00
oltre 30	6,26

**Anagrafica**

Società di Gestione	Nordea Investment Funds SA	Patrimonio Classe (Mln)	0,00 EUR	Investimento Min. Ingresso	-
Telefono	00352 43 39 50 1	(03/07/2026)		Investimento Min. Successivo	-
Web	www.nordea.lu	Domicilio	LUSSEMBURGO	T.E.R.	-
Data di Partenza	03/07/2025	Valuta del Fondo	EUR	Spese correnti	-
Nome del Gestore	-	UCITS	Si	Commissione di incentivo	-
Data Inizio Gestione	03/07/2025	Inc/Acc	Acc		
NAV (03/07/2026)	EUR 102,71	ISIN	LU3076184863		
Patrimonio Netto (Mln)	229,23 EUR				

(30/06/2026)

[See disclosures for more details](#)

© 2026 Morningstar Italia. Tutti i diritti sono riservati. Le informazioni qui contenute: (1) sono proprietà di Morningstar, (2) non possono essere copiate, (3) non costituiscono consiglio di investimento; (4) sono fornite con scopi informativi; (5) sono ritenute attendibili da Morningstar che, pertanto, ne garantisce il maggior grado di accuratezza e completezza possibile, fatto salvo il caso in cui queste Le siano state fornite in modo errato e/o non completo dalle relative società prodotte; (6) sono estratte dai dati del fondo disponibili e riferiti a date temporali diverse. Morningstar non è responsabile per qualunque danno o perdita derivante da qualunque uso delle informazioni e chi visiona tali informazioni sarà responsabile dell'uso che andrà a farne. Non vi è naturalmente garanzia alcuna che i risultati del passato trovino un riscontro nel futuro.