

Mediobanca Top Global Companies N

Categoria Morningstar™

Azionari Internazionali Large Cap Blend

Benchmark Morningstar

Morningstar Global Target Market

Exposure NR USD

Usato nel Report

Benchmark Dichiarato

MSCI World Large Cap NR USD

Morningstar Rating™

Senza rating

Obiettivo d'Investimento Dichiarato

Il Fondo investe:

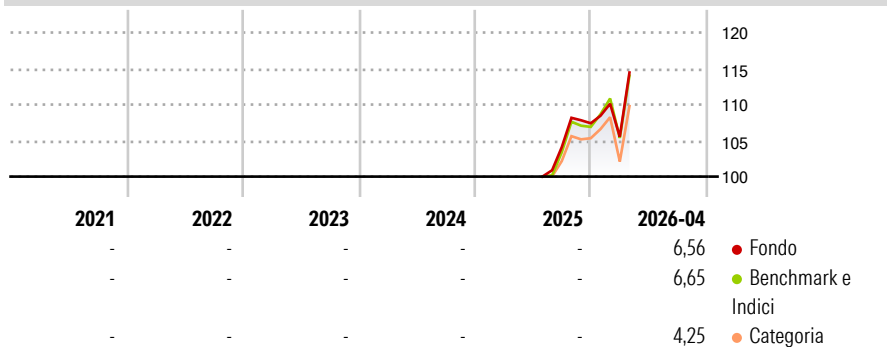
- principalmente, in strumenti azionari quotati nei mercati internazionali regolamentati;
- entro un massimo del 30% dell'attivo in strumenti finanziari di natura obbligazionaria, ivi incluse obbligazioni convertibili e/o cum warrant, sia quotati sia non quotati, di emittenti governativi, enti locali, organismi sovranazionali/agenzie ed emittenti societari, denominati nelle diverse valute;
- entro un massimo del 10% in parti di OICVM e FIA aperti non riservati, anche gestiti dalla SGR o da altre società di gestione del risparmio del Gruppo di appartenenza ("OICR collegati"), la cui politica di investimento sia compatibile con la politica di investimento del Fondo;
- in strumenti finanziari azionari non quotati entro il...

Misure di Rischio

3Y Alpha	-	3Y Sharpe Ratio	-
3Y Beta	-	3Y Std Dev	-
3Y R-Squared	-	3Y Risk	-
3Y Info Ratio	-	5Y Risk	-
3Y Tracking Error	-	10Y Risk	-

Basati su Morningstar Global Target Market Exposure NR USD (dove applicabile)

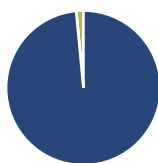
Rendimenti



Rend. Cumulati %	Fondo	Bmk	Cat	Rendimenti	Q1	Q2	Q3	Q4
3-Mesi	9,10	6,68	4,74	Trimestrali %				
6-Mesi	11,20	12,58	9,14	2026	-1,75	-	-	-
1-Anno	-	-	-	2025	-	-	-	3,18
3-Anni Ann.ti	-	-	-	2024	-	-	-	-
5-Anni Ann.ti	-	-	-	2023	-	-	-	-
10-Anni Ann.ti	-	-	-	2022	-	-	-	-

Rendimenti aggiornati al 15/05/2026

Portafoglio 31/01/2026



Asset Allocation %

● Azioni	98,50
● Obbligazioni	0,00
● Liquidità	1,50
● Altro	0,00

Style Box Azionaria

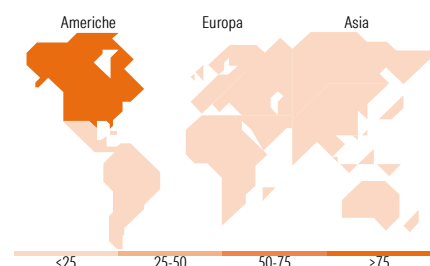


Mkt Cap %

Fondo	55,42
Giant	40,75
Large	3,83
Medium	0,00
Small	0,00
Micro	0,00

Capitalizzazione media di mercato

Fondo	394.052,25
Ave Mkt Cap EUR	25



Titoli principali

Nome	Settore	%
Microsoft Corp	Software	4,62
NVIDIA Corp	Software	4,07
Apple Inc	Software	3,88
Alphabet Inc Class A	Software	3,46
Amazon.com Inc	Software	2,89
Meta Platforms Inc Class A	Software	2,83
Intel Corp	Software	2,19
GE Aerospace	Industria	2,16
RTX Corp	Industria	2,14
Eli Lilly and Co	Farmaceutica	1,81
% Primi 10 Titoli sul Patrimonio		30,05
Numero Complessivo di Titoli Azionari		112
Numero Complessivo di Titoli Obbligazionari		0

Distribuzione Settoriale %

	Fondo
Ciclico	24,46
Materie Prime	2,74
Beni di Consumo Ciclici	10,77
Finanza	10,95
Immobiliare	-
Sensibile	50,73
Telecomunicazioni	9,33
Energia	3,68
Beni Industriali	11,91
Tecnologia	25,81
Difensivo	24,81
Beni Difensivi	11,96
Salute	11,20
Servizi di Pubblica Utilità	1,65

Ripartizione Geografica %

	Fondo
America	79,60
Stati Uniti	77,85
Canada	1,75
America Latina e Centrale	0,00
Europa	20,40
Regno Unito	3,28
Europa Occidentale - Euro	12,62
Europa Occidentale - Non Euro	4,50
Europa dell'Est	0,00
Africa	0,00
Medio Oriente	0,00
Asia	0,00
Giappone	0,00
Australasia	0,00
Asia - Paesi Sviluppati	0,00
Asia - Emergente	0,00

Anagrafica

Società di Gestione	Mediobanca SGR S.p.A.	Patrimonio Classe (Mln)	0,05 EUR	Investimento Min. Ingresso	100 EUR
Telefono	+39 02 88291	(30/04/2026)		Investimento Min. Successivo	-
Web	https://www.mediobanca.com/en/index.html	Domicilio	ITALIA	T.E.R.	-
		Valuta del Fondo	EUR	Spese correnti	-
		UCITS	Si	Commissione di incentivo	20,00%
Data di Partenza	25/07/2025	Inc/Acc	Acc		

Mediobanca Top Global Companies N

Nome del Gestore	-	ISIN	IT0005651333
Data Inizio Gestione	-		
NAV ^(15/05/2026)	EUR 5,95		
Patrimonio Netto (Mln)	61,00 EUR		
^(31/01/2026)			