

onemarkets Pictet Thematic Intelligence Fund B EUR Acc

Categoria Morningstar™

Azionari Internazionali Large Cap Blend

Benchmark Morningstar

Morningstar Global Target Market

Exposure NR USD

Usato nel Report

Benchmark Dichiarato

N/A

Morningstar Rating™

Senza rating

Obiettivo d'Investimento Dichiarato

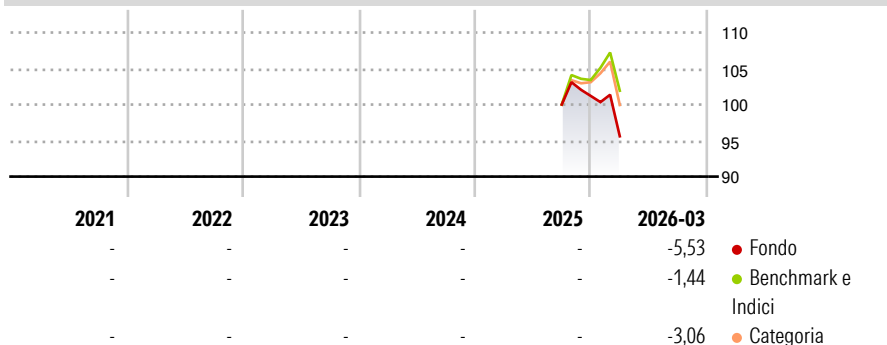
The Sub-Fund's investment objective is to build an efficient and resilient portfolio consisting of companies critical to global progress and innovation. This portfolio will be carefully selected using the expertise of Pictet Asset Management, focusing on firms, sectors, and industries that are driving major global changes. The construction of the portfolio will follow the Pictet Quest 4P framework and process, aiming for superior performance while minimizing risks and drawdowns. By combining Pictet Asset Management's leading skills in equity selection with the robust Quest Equities strategy, this approach aims to provide a distinctive investment solution that leverages the strengths of both methodologies.

Misure di Rischio

3Y Alpha	-	3Y Sharpe Ratio	-
3Y Beta	-	3Y Std Dev	-
3Y R-Squared	-	3Y Risk	-
3Y Info Ratio	-	5Y Risk	-
3Y Tracking Error	-	10Y Risk	-

Basati su Morningstar Global Target Market Exposure NR USD (dove applicabile)

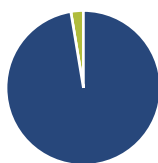
Rendimenti



Rend. Cumulati %	Fondo	Bmk	Cat	Rendimenti	Q1	Q2	Q3	Q4
3-Mesi	1,67	4,02	2,24	Trimestrali %				
6-Mesi	-1,14	5,56	3,29	2026	-5,53	-	-	-
1-Anno	-	-	-	2025	-	-	-	1,20
3-Anni Ann.ti	-	-	-	2024	-	-	-	-
5-Anni Ann.ti	-	-	-	2023	-	-	-	-
10-Anni Ann.ti	-	-	-	2022	-	-	-	-

Rendimenti aggiornati al 27/04/2026

Portafoglio 31/03/2026



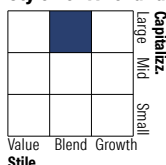
Asset Allocation %

- Azioni
- Obbligazioni
- Liquidità
- Altro

Netta

97,38
0,00
2,62
0,00

Style Box Azionaria

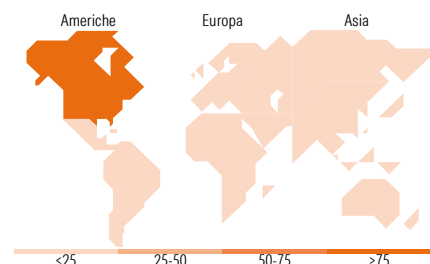


Mkt Cap %

Fondo	40,73
Giant	41,46
Large	16,97
Medium	0,84
Small	0,00
Micro	0,00

Capitalizzazione media di mercato

Ave Mkt Cap EUR 222.838,27



Titoli principali

Nome	Settore	%
NVIDIA Corp		5,65
Apple Inc		5,51
Microsoft Corp		4,36
Cisco Systems Inc		3,61
Alphabet Inc Class A		3,30
Visa Inc Class A		3,14
Gilead Sciences Inc		2,84
AstraZeneca PLC		2,83
Abbott Laboratories		2,23
Procter & Gamble Co		2,21
% Primi 10 Titoli sul Patrimonio		35,67
Numero Complessivo di Titoli Azionari		98
Numero Complessivo di Titoli Obbligazionari		0

Distribuzione Settoriale %

	Fondo
Ciclico	21,84
Materie Prime	-
Beni di Consumo Ciclici	12,25
Finanza	7,46
Immobiliare	2,13
Sensibile	56,69
Telecomunicazioni	8,28
Energia	-
Beni Industriali	14,06
Tecnologia	34,35
Difensivo	21,47
Beni Difensivi	7,66
Salute	13,55
Servizi di Pubblica Utilità	0,27

Ripartizione Geografica %

	Fondo
America	80,42
Stati Uniti	79,51
Canada	0,92
America Latina e Centrale	0,00
Europa	16,84
Regno Unito	6,12
Europa Occidentale - Euro	7,26
Europa Occidentale - Non Euro	2,99
Europa dell'Est	0,00
Africa	0,00
Medio Oriente	0,47
Asia	2,74
Giappone	2,74
Australasia	0,00
Asia - Paesi Sviluppati	0,00
Asia - Emergente	0,00

Anagrafica

Società di Gestione	UniCredit Invest Lux S.A.	Patrimonio Classe (Mln)	131,14 EUR	Investimento Min. Ingresso	-
Telefono	-	(27/04/2026)		Investimento Min. Successivo	-
Web	...	Domicilio	LUSSEMBURGO	T.E.R.	-
Data di Partenza	25/09/2025	Valuta del Fondo	EUR	Spese correnti	-
Nome del Gestore	-	UCITS	Si	Commissione di incentivo	-
Data Inizio Gestione	-	Inc/Acc	Acc		

onemarkets Pictet Thematic Intelligence Fund B EUR Acc

NAV (27/04/2026)

EUR 102,90

ISIN

LU3046613561

Patrimonio Netto (Mln)

214,19 EUR

(31/03/2026)