

onemarkets Algebris Financial Income Fund UDQ EUR Inc

Categoria Morningstar™

Bilanciati Altro

Benchmark Morningstar

Not Categorized
Usato nel Report

Benchmark Dichiarato

N/A

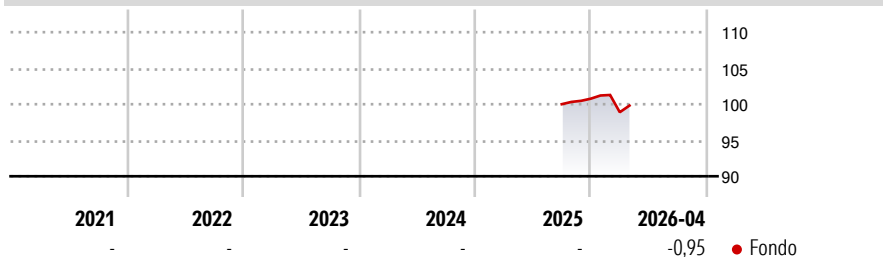
Morningstar Rating™

Senza rating

Obiettivo d'Investimento Dichiarato

The Sub-Fund's investment objective is to maximise income and achieve capital appreciation over a medium-long term investment horizon.

Rendimenti



Misure di Rischio

3Y Alpha	-	3Y Sharpe Ratio	-
3Y Beta	-	3Y Std Dev	-
3Y R-Squared	-	3Y Risk	-
3Y Info Ratio	-	5Y Risk	-
3Y Tracking Error	-	10Y Risk	-

Rend. Cumulati %

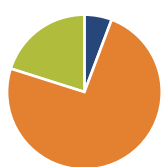
Periodo	Fondo
3-Mesi	-1,59
6-Mesi	-0,30
1-Anno	-
3-Anni Ann.ti	-
5-Anni Ann.ti	-
10-Anni Ann.ti	-

Rendimenti aggiornati al 21/05/2026

Rendimenti

Periodo	Q1	Q2	Q3	Q4
Trimestrali %				
2026	-1,87	-	-	-
2025	-	-	-	0,77
2024	-	-	-	-
2023	-	-	-	-
2022	-	-	-	-

Portafoglio 30/04/2026



Asset Allocation %

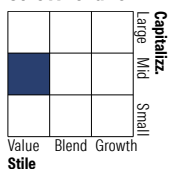
- Azioni
- Obbligazioni
- Liquidità
- Altro

Netta

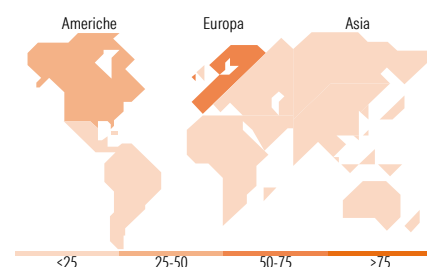
5,73
74,16
20,11
0,00

Morningstar Style Box®

Stile Azionario



Reddito Fisso



Titoli principali

Nome	Settore	%
Italy (Republic Of) 0%	-	2,71
France (Republic Of) 0%	-	2,70
Citigroup Inc. 4.296%	-	2,01
Goldman Sachs Group, Inc...	-	1,92
UBS Group AG 3.757%	-	1,86
UBS Group AG 3.875%	-	1,83
Barclays PLC 4.973%	-	1,75
AIB Group PLC 4.625%	-	1,73
Banco Bilbao Vizcaya...	-	1,70
HSBC Holdings PLC 4.191%	-	1,70
% Primi 10 Titoli sul Patrimonio		19,91
Numero Complessivo di Titoli Azionari		25
Numero Complessivo di Titoli Obbligazionari		78

Distribuzione Settoriale %

Settore	Fondo
Ciclico	98,31
Sensibile	1,69
Difensivo	0,00

Fixed Income Sector Weightings %

Settore	Fondo
Governativo	6,88
Societario	77,52
Cartolarizzazioni	0,00
Enti Locali	0,00
Liquidità ed equivalenti	15,59
Derivati	0,01

Ripartizione Geografica %

Regione	Fondo
America	46,90
Stati Uniti	46,90
Canada	0,00
America Latina e Centrale	0,00
Europa	53,10
Regno Unito	3,07
Europa Occidentale - Euro	50,02
Europa Occidentale - Non Euro	0,00
Europa dell'Est	0,00
Africa	0,00
Medio Oriente	0,00
Asia	0,00
Giappone	0,00
Australasia	0,00
Asia - Paesi Sviluppati	0,00
Asia - Emergente	0,00

Anagrafica

Società di Gestione	UniCredit Invest Lux S.A.	Patrimonio Classe (Mln)	0,33 EUR	Investimento Min. Ingresso	-
Telefono	-	(21/05/2026)		Investimento Min. Successivo	-
Web	-	Domicilio	LUSSEMBURGO	T.E.R.	-
Data di Partenza	25/09/2025	Valuta del Fondo	EUR	Spese correnti	-
Nome del Gestore	-	UCITS	Si	Commissione di incentivo	-
Data Inizio Gestione	-	Inc/Acc	Inc		
NAV (21/05/2026)	EUR 99,34	ISIN	LU3046602101		
Patrimonio Netto (Mln)	922,91 EUR				

(30/04/2026)

See disclosures for more details

© 2026 Morningstar Italia. Tutti i diritti sono riservati. Le informazioni qui contenute: (1) sono proprietà di Morningstar, (2) non possono essere copiate, (3) non costituiscono consiglio di investimento; (4) sono fornite con scopi informativi; (5) sono ritenute attendibili da Morningstar che, pertanto, ne garantisce il maggior grado di accuratezza e completezza possibile, fatto salvo il caso in cui queste Le siano state fornite in modo errato e/o non completo dalle relative società produttrici; (6) sono estratte dai dati del fondo disponibili e riferiti a date temporali diverse. Morningstar non è responsabile per qualunque danno o perdita derivante da qualunque uso delle informazioni e chi visiona tali informazioni sarà responsabile dell'uso che andrà a farne. Non vi è naturalmente garanzia alcuna che i risultati del passato trovino un riscontro nel futuro.