

DPAM L - Equities Europe Defence V EUR Income

Categoria Morningstar™

Azionari Settore Beni Industriali

Benchmark Morningstar

Morningstar Global Basic Materials Target -

Market Exposure NR USD

Usato nel Report

Benchmark Dichiarato

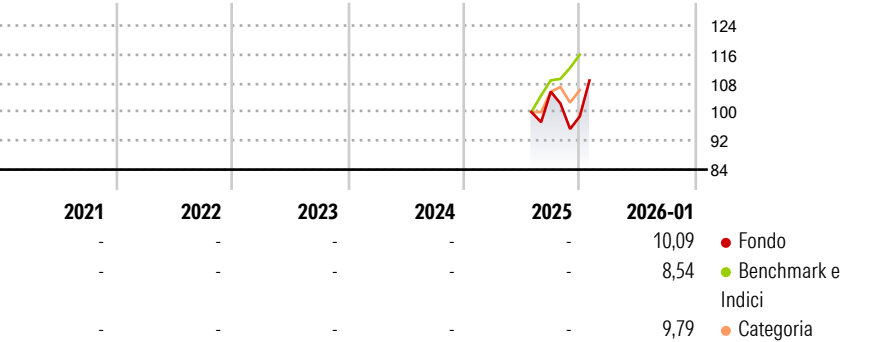
Morningstar Rating™

Senza rating

Obiettivo d'Investimento Dichiarato

The objective of the sub-fund is to offer investors exposure to equities of companies in the Geographical Area (as defined below) whose competitive advantage over their competitors and whose products or services are primarily related to defence.

Rendimenti



Misure di Rischio

3Y Alpha	-	3Y Sharpe Ratio	-
3Y Beta	-	3Y Std Dev	-
3Y R-Squared	-	3Y Risk	-
3Y Info Ratio	-	5Y Risk	-
3Y Tracking Error	-	10Y Risk	-


Basati su Morningstar Global Basic Materials Target Market Exposure NR USD (dove applicabile)

Rend. Cumulati %	Fondo	Bmk	Cat
3-Mesi	9,91	19,87	13,51
6-Mesi	12,60	27,09	20,78
1-Anno	-	-	-
3-Anni Ann.ti	-	-	-
5-Anni Ann.ti	-	-	-
10-Anni Ann.ti	-	-	-

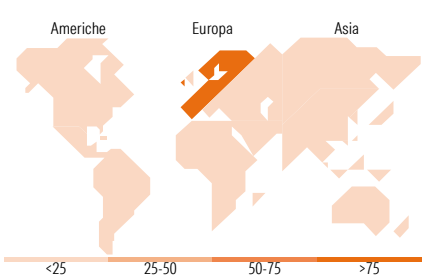
Rendimenti aggiornati al 09/02/2026

Rendimenti Trimestrali %	Q1	Q2	Q3	Q4
2026	-	-	-	-
2025	-	-	-	-6,51
2024	-	-	-	-
2023	-	-	-	-
2022	-	-	-	-

Portafoglio 31/12/2025



Style Box Azionaria	Mkt Cap %	Fondo
Giant		35,33
Large		38,49
Medium		26,17
Small		0,00
Micro		0,00
Capitalizzazione media di mercato		
Ave Mkt Cap EUR		30.664,46



Titoli principali		
Nome	Settore	%
Rolls-Royce Holdings PLC		7,15
Rheinmetall AG		7,09
Airbus SE		7,05
Safran SA		6,89
Thales		4,49
Hensoldt AG Ordinary Shares		4,47
Leonardo SpA Az nom Post...		4,45
Dassault Aviation SA		4,00
Kongsberg Gruppen ASA		3,97
MTU Aero Engines AG		3,96
% Primi 10 Titoli sul Patrimonio		53,51
Numero Complessivo di Titoli Azionari		30
Numero Complessivo di Titoli Obbligazionari		0

Distribuzione Settoriale %	Fondo
Ciclico	6,01
Materie Prime	3,85
Beni di Consumo Ciclici	2,17
Finanza	-
Immobiliare	-
Sensibile	93,99
Telecomunicazioni	-
Energia	-
Beni Industriali	83,93
Tecnologia	10,06
Difensivo	0,00
Beni Difensivi	-
Salute	-
Servizi di Pubblica Utilità	-

Ripartizione Geografica %	Fondo
America	0,00
Stati Uniti	0,00
Canada	0,00
America Latina e Centrale	0,00
Europa	100,00
Regno Unito	13,70
Europa Occidentale - Euro	74,68
Europa Occidentale - Non Euro	11,63
Europa dell'Est	0,00
Africa	0,00
Medio Oriente	0,00
Asia	0,00
Giappone	0,00
Australasia	0,00
Asia - Paesi Sviluppati	0,00
Asia - Emergente	0,00

Anagrafica

Società di Gestione	Degroof Petercam Asset Management SA	Patrimonio Classe (Mln)	0,19 EUR	Investimento Min. Ingresso	-
Telefono	+32 2 287 99 01	(09/02/2026)	LUSSEMBURGO	Investimento Min. Successivo	-
Web	https://funds.degroofpetercam.com/	Domicilio	EUR	T.E.R.	-
		Valuta del Fondo	Si	Spese correnti	-
		UCITS	Inc	Commissione di incentivo	-
		Inc/Acc	LU3076252884		
		ISIN			
Data di Partenza	17/07/2025				
Nome del Gestore	-				
Data Inizio Gestione	-				

DPAM L - Equities Europe Defence V EUR Income

NAV (09/02/2026)	EUR 108,40
Patrimonio Netto (Mln)	41,10 EUR
(31/12/2025)	