

QQG Partners Emerging Markets Equity Fund Class S EUR Distributing

Categoria Morningstar™

Azionari Paesi Emergenti

Benchmark Morningstar

Morningstar Emerging Markets Target

Market Exposure NR USD

Usato nel Report

Benchmark Dichiarato

MSCI EM NR USD

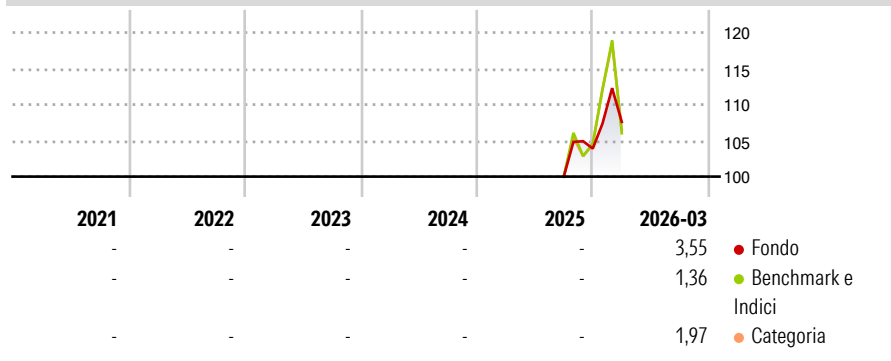
Morningstar Rating™

Senza rating

Obiettivo d'Investimento Dichiarato

The Fund's investment objective is to provide capital appreciation over the long-term. Under normal circumstances, the Fund will invest at least 80% of its net assets in equity and equity related securities of emerging market companies.

Rendimenti



Misure di Rischio

3Y Alpha	-	3Y Sharpe Ratio	-
3Y Beta	-	3Y Std Dev	-
3Y R-Squared	-	3Y Risk	-
3Y Info Ratio	-	5Y Risk	-
3Y Tracking Error	-	10Y Risk	-

Basati su Morningstar Emerging Markets Target Market Exposure NR USD (dove applicabile)

Rend. Cumulati %

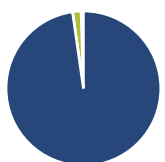
	Fondo	Bmk	Cat
3-Mesi	3,65	-	-
6-Mesi	7,05	-	-
1-Anno	-	-	-
3-Anni Ann.ti	-	-	-
5-Anni Ann.ti	-	-	-
10-Anni Ann.ti	-	-	-

Rendimenti aggiornati al 01/04/2026

Rendimenti Trimestrali %

	Q1	Q2	Q3	Q4
2026	3,55	-	-	-
2025	-	-	-	3,89
2024	-	-	-	-
2023	-	-	-	-
2022	-	-	-	-

Portafoglio 28/02/2026



Asset Allocation %

Azioni	97,73
Obbligazioni	0,00
Liquidità	1,78
Altro	0,48

Style Box Azionaria

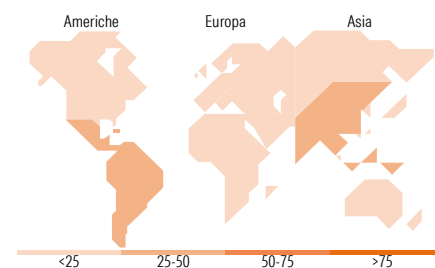


Mkt Cap %

Giant	65,06
Large	32,23
Medium	2,71
Small	0,00
Micro	0,00

Capitalizzazione media di mercato

Ave Mkt Cap USD	78.508,36
-----------------	-----------



Titoli principali

Nome	Settore	%
Taiwan Semiconductor...	🏭	8,68
Itau Unibanco Holding SA...	🏦	3,67
Petroleo Brasileiro SA...	🔥	3,02
Philip Morris International...	🏭	2,95
Banco BTG Pactual S.A. Units...	🏦	2,89
ICICI Bank Ltd	🏦	2,73
TotalEnergies SE	🔥	2,69
Bharti Airtel Ltd	📶	2,58
Vale SA ADR	🏭	2,36
Singapore Telecommunications...	📶	2,27
% Primi 10 Titoli sul Patrimonio		33,83
Numero Complessivo di Titoli Azionari		81
Numero Complessivo di Titoli Obbligazionari		0

Distribuzione Settoriale %

	Fondo
Ciclico	40,68
Materie Prime	3,48
Beni di Consumo Ciclici	0,28
Finanza	35,29
Immobiliare	1,62
Sensibile	36,08
Telecomunicazioni	7,60
Energia	10,88
Beni Industriali	8,71
Tecnologia	8,89
Difensivo	23,24
Beni Difensivi	11,69
Salute	1,28
Servizi di Pubblica Utilità	10,27

Ripartizione Geografica %

	Fondo
America	29,88
Stati Uniti	4,11
Canada	0,00
America Latina e Centrale	25,77
Europa	20,05
Regno Unito	3,04
Europa Occidentale - Euro	5,19
Europa Occidentale - Non Euro	1,18
Europa dell'Est	1,95
Africa	0,92
Medio Oriente	7,76
Asia	50,07
Giappone	0,00
Australasia	0,00
Asia - Paesi Sviluppati	15,07
Asia - Emergente	35,00

Anagrafica

Società di Gestione	QQG Partners LLC	Patrimonio Classe (Mln)	84,86 EUR	Investimento Min. Ingresso	50.000.000 EUR
Telefono	+1 (754) 218-5500	(01/04/2026)		Investimento Min. Successivo	-
Web	www.qggpartners.com	Domicilio	IRLANDA	T.E.R.	-
Data di Partenza	02/09/2025	Valuta del Fondo	EUR	Spese correnti	-
Nome del Gestore	-	UCITS	Si	Commissione di incentivo	-
Data Inizio Gestione	01/09/2019	Inc/Acc	Inc		
NAV (01/04/2026)	EUR 10,89	ISIN	IE000115JS03		
Patrimonio Netto (Mln)	2.196,42 USD				

(28/02/2026)