

Eurizon Fund II - Q Flexible Class Unit X EUR Accumulation

Categoria Morningstar™

Bilanciati Flessibili EUR - Globali

Benchmark Morningstar

Morningstar Euro Moderate Global Target
Allocation NR EUR
Usato nel Report

Benchmark Dichiarato

No benchmark

Morningstar Rating™

Senza rating

Obiettivo d'Investimento Dichiarato

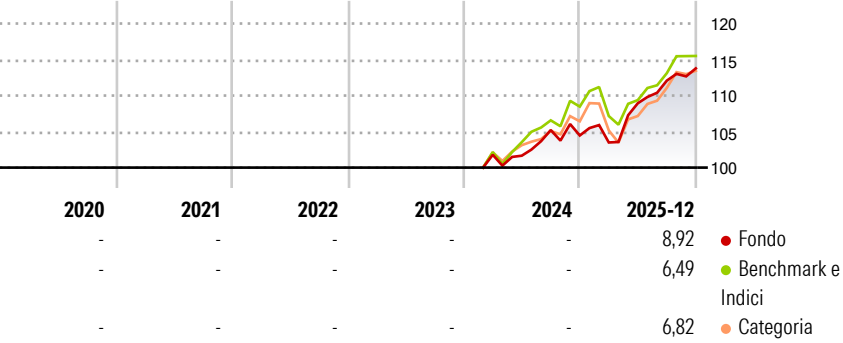
Il fondo investe principalmente, direttamente o attraverso derivati, in azioni, titoli di Stato e obbligazioni societarie investment grade denominati in qualsiasi valuta. Questi investimenti possono essere effettuati in tutto il mondo, inclusi i mercati emergenti. In particolare, il fondo investe di norma in titoli azionari e strumenti correlati e titoli di debito e strumenti correlati, compresi gli strumenti del mercato monetario e le obbligazioni convertibili. L'asset allocation tra le varie classi di attività può variare dallo 0% al 100% del patrimonio netto totale. Il fondo può investire nella seguente classe di attività fino alla percentuale del patrimonio netto totale indicata: azioni dei mercati emergenti: 10%, depositi in qualsiasi...

Misure di Rischio

3Y Alpha	-	3Y Sharpe Ratio	-
3Y Beta	-	3Y Std Dev	-
3Y R-Squared	-	3Y Risk	-
3Y Info Ratio	-	5Y Risk	-
3Y Tracking Error	-	10Y Risk	-

Basati su Morningstar Euro Moderate Global Target Allocation NR EUR (dove applicabile)

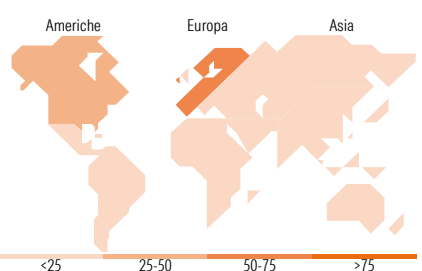
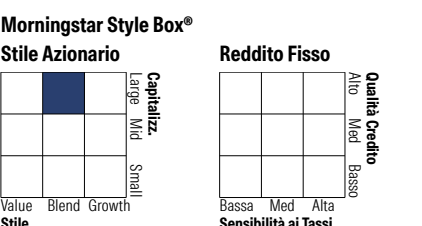

Rendimenti



Rend. Cumulati %	Fondo	Bmk	Cat	Rendimenti Trimestrali %	Q1	Q2	Q3	Q4
3-Mesi	3,30	1,19	2,73	2026	-	-	-	-
6-Mesi	6,21	5,56	7,81	2025	-0,93	5,26	2,88	1,52
1-Anno	11,41	6,23	8,30	2024	-	-0,13	3,51	-0,72
3-Anni Ann.ti	-	-	-	2023	-	-	-	-
5-Anni Ann.ti	-	-	-	2022	-	-	-	-
10-Anni Ann.ti	-	-	-					

Rendimenti aggiornati al 27/01/2026

Portafoglio 31/10/2025



Titoli principali		
Nome	Settore	%
E-mini S&P 500 Future Dec 25	—	17,41
MSCI Emerging Markets Index...	—	8,04
France (Republic Of)	—	4,94
Spain (Kingdom of)	—	4,91
France (Republic Of)	—	4,88
Belgium (Kingdom Of)	—	4,77
Italy (Republic Of)	—	4,76
Italy (Republic Of)	—	4,76
Belgium (Kingdom Of)	—	4,75
Finland (Republic Of)	—	4,70
% Primi 10 Titoli sul Patrimonio		63,93
Numero Complessivo di Titoli Azionari		119
Numero Complessivo di Titoli Obbligazionari		6

Distribuzione Settoriale %		Fondo
Ciclico		35,56
Sensibile		48,68
Difensivo		15,76

Fixed Income Sector Weightings %		Fondo
Governativo		176,49
Societario		0,00
Cartolarizzazioni		0,00
Enti Locali		0,00
Liquidità ed equivalenti		-76,49
Derivati		0,00

Ripartizione Geografica %		Fondo
America		30,14
Stati Uniti		29,25
Canada		0,00
America Latina e Centrale		0,89
Europa		59,07
Regno Unito		0,02
Europa Occidentale - Euro		56,62
Europa Occidentale - Non Euro		0,77
Europa dell'Est		0,44
Africa		0,43
Medio Oriente		0,78
Asia		10,79
Giappone		0,00
Australasia		0,00
Asia - Paesi Sviluppati		4,71
Asia - Emergente		6,08

Anagrafica

Società di Gestione	Eurizon Capital SGR SpA - Luxembourg Branch	Patrimonio Classe (Mln)	95,02 EUR	Investimento Min. Ingresso	3.000.000 EUR
Telefono	352494930303	(27/01/2026)		Investimento Min. Successivo	-
Web	www.eurizoncapital.lu	Domicilio	LUSSEMBURGO	T.E.R.	0,89%
Data di Partenza	27/02/2024	Valuta del Fondo	EUR	Spese correnti	-
Nome del Gestore	-	UCITS	Si	Commissione di incentivo	1,60%
Data Inizio Gestione	28/07/2008	Inc/Acc	Acc		
		ISIN	LU2755901936		

Eurizon Fund II - Q Flexible Class Unit X EUR Accumulation

NAV ^(27/01/2026)	EUR 117,09
Patrimonio Netto (Mln)	1.546,15 EUR
^(31/10/2025)	