

AXA IM Equity Trust - AXA IM Global Small Cap Eq QI S USD Acc

Categoria Morningstar™

Azionari Internazionali Small Cap

Benchmark Morningstar

Morningstar Global Markets Small-Mid Cap NR USD
Usato nel Report

Benchmark Dichiarato

MSCI World Small Cap NR USD

Morningstar Rating™

Senza rating

Obiettivo d'Investimento Dichiarato

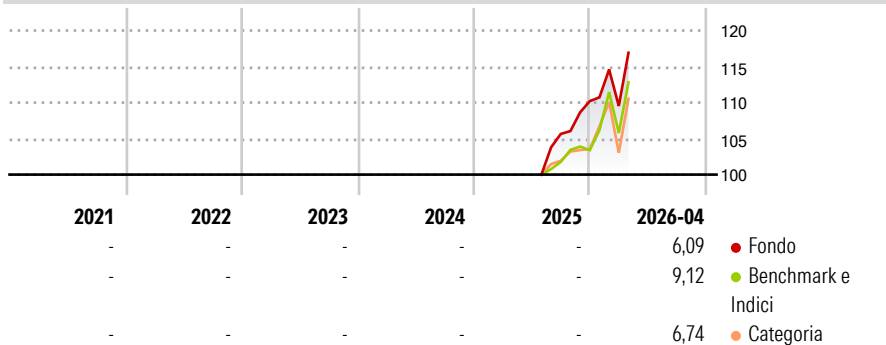
Il Comparto investe principalmente (ovvero non meno del 75% del totale dei propri attivi) in titoli azionari globali a piccola capitalizzazione, scambiati sui mercati sviluppati regolamentati, che il Gestore considera sottovalutati. S'intende che il Comparto sarà praticamente investito in tali titoli azionari attraverso l'utilizzo di modelli di selezione quantitativa dei titoli. Il Comparto può utilizzare tecniche e strumenti, tra cui operazioni di prestito titoli e strumenti finanziari derivati ("FDI"), ai fini di una gestione efficace del portafoglio. Gli FDI in cui può investire il Comparto sono operazioni a termine in valuta e future su indici. Laddove un Comparto possa utilizzare FDI, tale utilizzo di FDI potrebbe comportare un certo...

Misure di Rischio

3Y Alpha	-	3Y Sharpe Ratio	-
3Y Beta	-	3Y Std Dev	-
3Y R-Squared	-	3Y Risk	-
3Y Info Ratio	-	5Y Risk	-
3Y Tracking Error	-	10Y Risk	-

Basati su Morningstar Global Markets Small-Mid Cap NR USD (dove applicabile)

Rendimenti



Rend. Cumulati %

	Fondo	Bmk	Cat
3-Mesi	5,94	-	4,37
6-Mesi	11,74	-	9,93
1-Anno	-	-	-
3-Anni Ann.ti	-	-	-
5-Anni Ann.ti	-	-	-
10-Anni Ann.ti	-	-	-

Rendimenti aggiornati al 28/05/2026

Rendimenti

	Q1	Q2	Q3	Q4
2026	-0,61	-	-	-
2025	-	-	-	4,32
2024	-	-	-	-
2023	-	-	-	-
2022	-	-	-	-

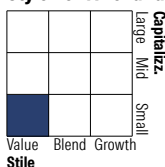
Portafoglio 30/04/2026



Asset Allocation %

● Azioni	99,38
● Obbligazioni	0,00
● Liquidità	0,62
● Altro	0,00

Style Box Azionaria

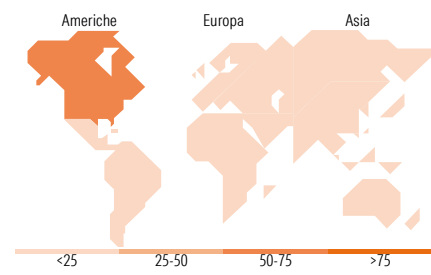


Mkt Cap %

Fondo	Value	Blend	Growth
Giant	0,39	-	-
Large	1,37	-	-
Medium	39,28	-	-
Small	42,00	-	-
Micro	16,96	-	-

Capitalizzazione media di mercato

Ave Mkt Cap USD 5.086,58



Titoli principali

Nome	Settore	%
SanDisk Corp Ordinary Shares	📁	1,36
Viatis Inc	🏠	1,03
TechnipFMC PLC	🔥	1,01
Sterling Infrastructure Inc	⚙️	0,86
TD Synnex Corp	📁	0,85
East West Bancorp Inc	🏦	0,85
Casey's General Stores Inc	🏪	0,83
Comfort Systems USA Inc	⚙️	0,82
APA Corp	🔥	0,77
Ovintiv Inc	🔥	0,76
% Primi 10 Titoli sul Patrimonio		9,15
Numero Complessivo di Titoli Azionari		380
Numero Complessivo di Titoli Obbligazionari		0

Distribuzione Settoriale %

	Fondo
Ciclico	39,34
🏠 Materie Prime	6,47
🏠 Beni di Consumo Ciclici	11,69
🏠 Finanza	16,14
🏠 Immobiliare	5,04
Sensibile	45,39
📞 Telecomunicazioni	2,47
⚡ Energia	5,14
⚙️ Beni Industriali	18,99
📁 Tecnologia	18,79
Difensivo	15,27
🏠 Beni Difensivi	2,93
🏠 Salute	10,77
💡 Servizi di Pubblica Utilità	1,57

Ripartizione Geografica %

	Fondo
America	66,79
Stati Uniti	61,75
Canada	4,64
America Latina e Centrale	0,39
Europa	15,96
Regno Unito	4,26
Europa Occidentale - Euro	6,49
Europa Occidentale - Non Euro	5,12
Europa dell'Est	0,00
Africa	0,08
Medio Oriente	0,00
Asia	17,25
Giappone	12,08
Australasia	3,80
Asia - Paesi Sviluppati	1,28
Asia - Emergente	0,10

Anagrafica

Società di Gestione	BNP PARIBAS ASSET MANAGEMENT Europe	Patrimonio Classe (Mln)	0,00 USD	Investimento Min. Ingresso	3.000.000 USD
Telefono	+33 (0)145 252 525	(28/05/2026)		Investimento Min. Successivo	1.000.000 USD
Web	www.bnpparibas-am.fr	Domicilio	IRLANDA	T.E.R.	0,33%
Data di Partenza	30/07/2025	Valuta del Fondo	USD	Spese correnti	-
Nome del Gestore	-	UCITS	Si	Commissione di incentivo	-
Data Inizio Gestione	30/07/2020	Inc/Acc	Acc		
		ISIN	IE000MKCF185		

See disclosures for more details

© 2026 Morningstar Italia. Tutti i diritti sono riservati. Le informazioni qui contenute: (1) sono proprietà di Morningstar, (2) non possono essere copiate, (3) non costituiscono consiglio di investimento; (4) sono fornite con scopi informativi; (5) sono ritenute attendibili da Morningstar che, pertanto, ne garantisce il maggior grado di accuratezza e completezza possibile, fatto salvo il caso in cui queste Le siano state fornite in modo errato e/o non completo dalle relative società prodotte; (6) sono estratte dai dati del fondo disponibili e riferiti a date temporali diverse. Morningstar non è responsabile per qualunque danno o perdita derivante da qualunque uso delle informazioni e chi visiona tali informazioni sarà responsabile dell'uso che andrà a farne. Non vi è naturalmente garanzia alcuna che i risultati del passato trovino un riscontro nel futuro.

AXA IM Equity Trust - AXA IM Global Small Cap Eq QI S USD Acc

NAV (28/05/2026)	USD 12,28
Patrimonio Netto (Mln)	90,32 USD

(30/04/2026)