

# BlackRock Global Unconstrained Equity X EUR Acc

## Categoria Morningstar™

Azionari Internazionali Large Cap Growth

## Benchmark Morningstar

Morningstar Global Growth Target Market

Exposure NR USD

Usato nel Report

## Benchmark Dichiarato

MSCI World NR USD

## Morningstar Rating™

Senza rating

### Obiettivo d'Investimento Dichiarato

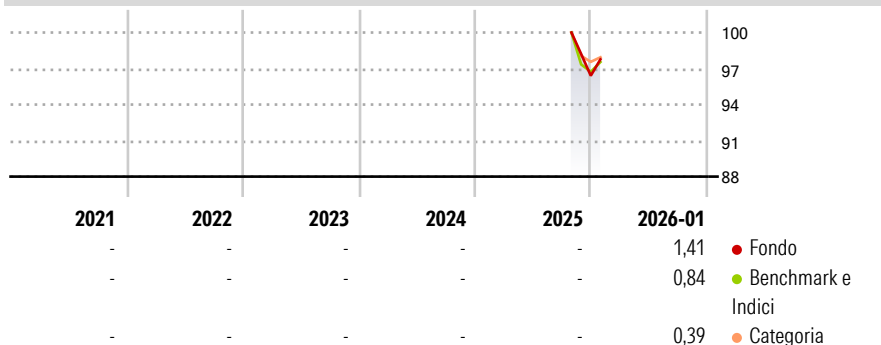
The investment objective of Fund (for the purposes of this section) is to achieve long-term capital growth by investing in a global portfolio of equity securities. The Fund seeks to achieve its objective by investing at least 80% of its total assets in equity securities and equity-related securities (namely American Depositary Receipts (ADRs) and Global Depositary Receipts (GDRs)) of companies domiciled in, or exercising a significant part of their economic activity in, global developed markets. ADRs and GDRs are investments issued by financial institutions which give exposure to underlying equity securities. These instruments will be listed or traded on the Regulated Markets.

### Misure di Rischio

3Y Alpha	-	3Y Sharpe Ratio	-
3Y Beta	-	3Y Std Dev	-
3Y R-Squared	-	3Y Risk	-
3Y Info Ratio	-	5Y Risk	-
3Y Tracking Error	-	10Y Risk	-

Basati su Morningstar Global Growth Target Market Exposure NR USD (dove applicabile)

### Rendimenti




Rend. Cumulati %	Fondo	Bmk	Cat
3-Mesi	0,49	-0,10	-1,20
6-Mesi	-	-	-
1-Anno	-	-	-
3-Anni Ann.ti	-	-	-
5-Anni Ann.ti	-	-	-
10-Anni Ann.ti	-	-	-

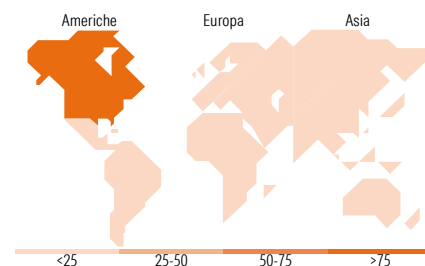
Rendimenti aggiornati al 17/02/2026

Rendimenti	Q1	Q2	Q3	Q4
Trimestrali %				
2026	-	-	-	-
2025	-	-	-	-
2024	-	-	-	-
2023	-	-	-	-
2022	-	-	-	-

### Portafoglio 31/12/2025



Mkt Cap %	Fondo
Giant	56,87
Large	34,41
Medium	4,24
Small	4,47
Micro	0,00
Capitalizzazione media di mercato	
Ave Mkt Cap USD	326.604,46



### Titoli principali

Nome	Settore	%
Microsoft Corp	Software	8,21
Amazon.com Inc	E-commerce	6,86
Alphabet Inc Class C	Internet	6,07
ASML Holding NV	Semiconduttori	5,86
Meta Platforms Inc Class A	Internet	4,93
Howmet Aerospace Inc	Aerospazio	4,91
Visa Inc Class A	Finanza	4,77
Rolls-Royce Holdings PLC	Aerospazio	4,73
Airbus SE	Aerospazio	4,67
Mastercard Inc Class A	Finanza	4,61
% Primi 10 Titoli sul Patrimonio		55,63
Numero Complessivo di Titoli Azionari		23
Numero Complessivo di Titoli Obbligazionari		0

### Distribuzione Settoriale %

Distribuzione Settoriale %	Fondo
<b>Ciclico</b>	<b>27,41</b>
Materie Prime	0,05
Beni di Consumo Ciclici	8,30
Finanza	19,01
Immobiliare	0,06
<b>Sensibile</b>	<b>68,70</b>
Telecomunicazioni	11,40
Energia	0,09
Beni Industriali	28,08
Tecnologia	29,13
<b>Difensivo</b>	<b>3,89</b>
Beni Difensivi	0,15
Salute	3,67
Servizi di Pubblica Utilità	0,07

### Ripartizione Geografica %

Ripartizione Geografica %	Fondo
<b>America</b>	<b>76,09</b>
Stati Uniti	76,09
Canada	0,00
America Latina e Centrale	0,00
<b>Europa</b>	<b>23,91</b>
Regno Unito	7,70
Europa Occidentale - Euro	16,20
Europa Occidentale - Non Euro	0,01
Europa dell'Est	0,00
Africa	0,00
Medio Oriente	0,00
<b>Asia</b>	<b>0,00</b>
Giappone	0,00
Australasia	0,00
Asia - Paesi Sviluppati	0,00
Asia - Emergente	0,00

### Anagrafica

Società di Gestione	BlackRock Asset Management Ireland Ltd	Patrimonio Classe (Mln)	-	Investimento Min. Ingresso	1.000.000 EUR
Telefono	-	Domicilio	IRLANDA	Investimento Min. Successivo	10.000 EUR
Web	www.blackrock.com	Valuta del Fondo	EUR	T.E.R.	-
Data di Partenza	14/10/2025	UCITS	Si	Spese correnti	0,00%
Nome del Gestore	-	Inc/Acc	Acc	Commissione di incentivo	-
Data Inizio Gestione	15/12/2020	ISIN	IE00073FJ082		



# BlackRock Global Unconstrained Equity X EUR Acc

NAV <sup>(17/02/2026)</sup>	EUR 100,86
Patrimonio Netto (Mln)	4.071,46 USD
<sup>(31/12/2025)</sup>	