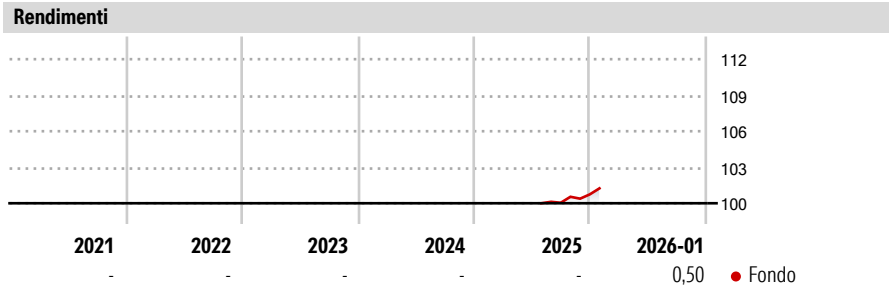


Eurizon Soluzione Protetta Riserva - Edizione 3-2025

<b>Categoria Morningstar™</b>	<b>Benchmark Morningstar</b>	<b>Benchmark Dichiarato</b>	<b>Morningstar Rating™</b>
Fondi a Capitale Protetto	Not Categorized Usato nel Report	Not Benchmarked	Senza rating

**Obiettivo d'Investimento Dichiarato**

Tipologia di strumenti finanziari<sup>2</sup> e valuta di denominazione: strumenti finanziari di natura azionaria, obbligazionaria e/o monetaria. Gli investimenti in strumenti finanziari di natura azionaria non possono comunque superare il 30% del totale delle attività del Fondo. Investimento residuale in depositi bancari denominati in qualsiasi valuta. Il patrimonio del Fondo può essere investito in misura superiore al 35% delle sue attività in strumenti finanziari emessi o garantiti dagli Stati di Italia, Francia o Germania ovvero da organismi internazionali di carattere pubblico di cui fanno parte uno o più Stati membri dell'UE, a condizione che il Fondo detenga strumenti finanziari di almeno sei emissioni differenti e che il valore di ciascuna...




**Misure di Rischio**

3Y Alpha	-	3Y Sharpe Ratio	-
3Y Beta	-	3Y Std Dev	-
3Y R-Squared	-	3Y Risk	-
3Y Info Ratio	-	5Y Risk	-
3Y Tracking Error	-	10Y Risk	-

Rend. Cumulati %	Fondo	Rendimenti Trimestrali %	Q1	Q2	Q3	Q4
3-Mesi	1,03	2026	-	-	-	-
6-Mesi	1,46	2025	-	-	-	0,70
1-Anno	-	2024	-	-	-	-
3-Anni Ann.ti	-	2023	-	-	-	-
5-Anni Ann.ti	-	2022	-	-	-	-
10-Anni Ann.ti	-					

Rendimenti aggiornati al 10/02/2026

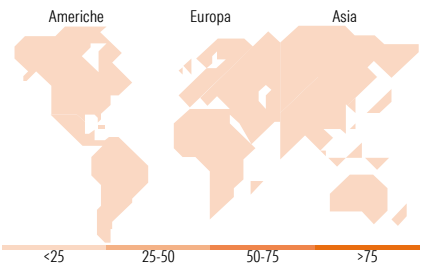
Portafoglio 31/12/2025



**Fixed Income Style Box™**

Duration Effettiva	-
Maturity effettiva	-
Qualità Credito Media	-

Qualità Credito: Alto, Med, Basso  
Sensibilità ai Tassi: Basso, Med, Alto



**Titoli principali**

Nome	Settore	%
Italy (Republic Of)	—	20,31
Italy (Republic Of)	—	19,36
Italy (Republic Of)	—	9,82
Jun27 Mxerclne C @ 2454.08	—	8,96
Epsilon Obblgn 2027-Eur	—	8,69
Italy (Republic Of)	—	6,56
Italy (Republic Of)	—	5,96
Italy (Republic Of)	—	3,27
Spain (Kingdom of)	—	1,98
France (Republic Of)	—	1,93
% Primi 10 Titoli sul Patrimonio		86,84
Numero Complessivo di Titoli Azionari		0
Numero Complessivo di Titoli Obbligazionari		56

**Fixed Income Sector Weightings %**

Governativo	88,92
Societario	15,47
Cartolarizzazioni	3,32
Enti Locali	0,00
Liquidità ed equivalenti	-7,72
Derivati	0,00

**Coupon Range %**

0 coupon	0,00
Da 0 a 4 cedole	98,49
Da 4 a 6 cedole	0,92
Da 6 a 8 cedole	0,59
Da 8 a 10 cedole	0,00
Da 10 a 12 cedole	0,00
Oltre 12 cedole	0,00

**Ripartizione Geografica %**

<b>America</b>	<b>0,00</b>
Stati Uniti	-
Canada	-
America Latina e Centrale	-
<b>Europa</b>	<b>0,00</b>
Regno Unito	-
Europa Occidentale - Euro	-
Europa Occidentale - Non Euro	-
Europa dell'Est	-
Africa	-
Medio Oriente	-
<b>Asia</b>	<b>0,00</b>
Giappone	-
Australasia	-
Asia - Paesi Sviluppati	-
Asia - Emergente	-

Anagrafica

Società di Gestione	Eurizon Capital SGR SpA	Patrimonio Classe (Mln)	805,19 EUR	Investimento Min. Ingresso	500 EUR
Telefono	+39 2 88101	(27/01/2026)		Investimento Min. Successivo	500 EUR
Web	www.eurizoncapital.it	Domicilio	ITALIA	T.E.R.	-
Data di Partenza	01/07/2025	Valuta del Fondo	EUR	Spese correnti	-
Nome del Gestore	-	UCITS	Si	Commissione di incentivo	-
Data Inizio Gestione	24/06/2025	Inc/Acc	Acc		
NAV (10/02/2026)	EUR 5,08	ISIN	IT0005654956		

# Eurizon Soluzione Protetta Riserva - Edizione 3-2025

Patrimonio Netto (Mln)	806,49 EUR
(31/12/2025)	