

# Franklin India Fund S(acc)EUR

## Categoria Morningstar™

Azionari India

## Benchmark Morningstar

Morningstar India Target Market Exposure

NR USD

Usato nel Report

## Benchmark Dichiarato

MSCI India NR USD

## Morningstar Rating™

Senza rating

### Obiettivo d'Investimento Dichiarato

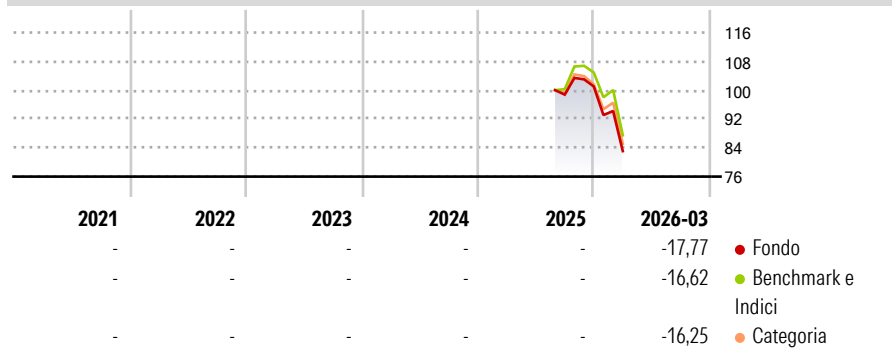
Obiettivo di investimento: > Rivalutazione del capitale.  
Strategia di investimento: Il Comparto investirà principalmente in azioni di organismi costituiti o che svolgano le attività principali in India. Il Comparto cercherà d'investire in società in un ampio spettro di settori industriali indipendentemente dalla capitalizzazione di mercato. Inoltre il Comparto potrà cercare opportunità d'investimento in titoli a reddito fisso emessi da ciascuno degli organismi sopra indicati come pure in strumenti del mercato monetario.

### Misure di Rischio

|                   |   |                 |   |
|-------------------|---|-----------------|---|
| 3Y Alpha          | - | 3Y Sharpe Ratio | - |
| 3Y Beta           | - | 3Y Std Dev      | - |
| 3Y R-Squared      | - | 3Y Risk         | - |
| 3Y Info Ratio     | - | 5Y Risk         | - |
| 3Y Tracking Error | - | 10Y Risk        | - |

Basati su Morningstar India Target Market Exposure NR USD (dove applicabile)

### Rendimenti



| Rend. Cumulati % | Fondo  | Bmk   | Cat    | Rendimenti Trimestrali % | Q1     | Q2 | Q3 | Q4   |
|------------------|--------|-------|--------|--------------------------|--------|----|----|------|
| 3-Mesi           | -11,16 | -7,92 | -8,90  | 2026                     | -17,77 | -  | -  | -    |
| 6-Mesi           | -13,91 | -9,64 | -11,51 | 2025                     | -      | -  | -  | 2,30 |
| 1-Anno           | -      | -     | -      | 2024                     | -      | -  | -  | -    |
| 3-Anni Ann.ti    | -      | -     | -      | 2023                     | -      | -  | -  | -    |
| 5-Anni Ann.ti    | -      | -     | -      | 2022                     | -      | -  | -  | -    |
| 10-Anni Ann.ti   | -      | -     | -      |                          |        |    |    |      |

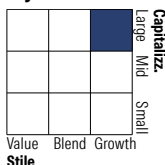
Rendimenti aggiornati al 15/04/2026

### Portafoglio 31/03/2026



| Asset Allocation % | Netta |
|--------------------|-------|
| ● Azioni           | 99,31 |
| ● Obbligazioni     | 0,00  |
| ● Liquidità        | 0,69  |
| ● Altro            | 0,00  |

### Style Box Azionaria

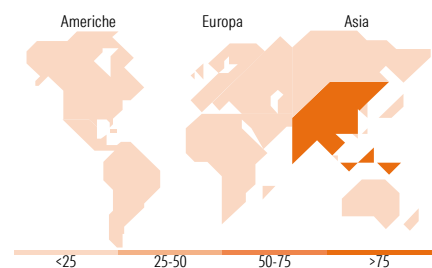


### Mkt Cap %

| Fondo  | Value | Blend | Growth |
|--------|-------|-------|--------|
| Giant  |       |       |        |
| Large  |       |       |        |
| Medium |       |       |        |
| Small  |       |       |        |
| Micro  |       |       |        |

### Capitalizzazione media di mercato

| Fondo | Ave Mkt Cap USD |
|-------|-----------------|
|       | 17.401,57       |



### Titoli principali

| Nome  | Settore | %     |
|---|---------|-------|
| HDFC Bank Ltd ADR                           | 🏦       | 7,61  |
| Mahindra & Mahindra Ltd                     | 🏠       | 5,12  |
| Reliance Industries Ltd                     | 🔥       | 4,98  |
| Eternal Ltd                                 | 🏠       | 4,85  |
| Cognizant Technology...                     | 💻       | 3,43  |
| ICICI Bank Ltd                              | 🏦       | 3,17  |
| Oberoi Realty Ltd                           | 🏠       | 3,03  |
| ICICI Bank Ltd ADR                          | 🏦       | 3,01  |
| Axis Bank Ltd                               | 🏦       | 2,95  |
| Torrent Pharmaceuticals Ltd                 | 🏠       | 2,78  |
| % Primi 10 Titoli sul Patrimonio            |         | 40,92 |
| Numero Complessivo di Titoli Azionari       |         | 53    |
| Numero Complessivo di Titoli Obbligazionari |         | 0     |

### Distribuzione Settoriale %

| Fondo                         | %            |
|-------------------------------|--------------|
| <b>Ciclico</b>                | <b>61,20</b> |
| 🏠 Materie Prime               | 2,71         |
| 🏠 Beni di Consumo Ciclico     | 26,72        |
| 🏠 Finanza                     | 27,36        |
| 🏠 Immobiliare                 | 4,41         |
| <b>Sensibile</b>              | <b>15,66</b> |
| 📡 Telecomunicazioni           | 1,23         |
| ⚡ Energia                     | 5,03         |
| 🏠 Beni Industriali            | 1,73         |
| 💻 Tecnologia                  | 7,67         |
| <b>Difensivo</b>              | <b>23,14</b> |
| 🏠 Beni Difensivi              | 4,69         |
| 🏠 Salute                      | 15,25        |
| 💡 Servizi di Pubblica Utilità | 3,20         |

### Ripartizione Geografica %

| Fondo                         | %            |
|-------------------------------|--------------|
| <b>America</b>                | <b>3,46</b>  |
| Stati Uniti                   | 3,46         |
| Canada                        | 0,00         |
| America Latina e Centrale     | 0,00         |
| <b>Europa</b>                 | <b>0,00</b>  |
| Regno Unito                   | 0,00         |
| Europa Occidentale - Euro     | 0,00         |
| Europa Occidentale - Non Euro | 0,00         |
| Europa dell'Est               | 0,00         |
| Africa                        | 0,00         |
| Medio Oriente                 | 0,00         |
| <b>Asia</b>                   | <b>96,54</b> |
| Giappone                      | 0,00         |
| Australasia                   | 0,00         |
| Asia - Paesi Sviluppati       | 0,00         |
| Asia - Emergente              | 96,54        |

### Anagrafica

|                      |  |                         |              |                              |       |
|----------------------|--|-------------------------|--------------|------------------------------|-------|
| Società di Gestione  | Franklin Templeton International Services S.à r.l. | Patrimonio Classe (Mln) | 0,00 EUR     | Investimento Min. Ingresso   | -     |
|                      |  | (15/04/2026)            |              | Investimento Min. Successivo | -     |
|                      |  | Domicilio               | LUSSEMBURGO  | T.E.R.                       | 0,78% |
| Telefono             | +352 46 66 67 212                                  | Valuta del Fondo        | EUR          | Spese correnti               | -     |
| Web                  | www.franklintempleton.lu                           | UCITS                   | Si           | Commissione di incentivo     | -     |
| Data di Partenza     | 22/08/2025   | Inc/Acc                 | Acc          |                              |       |
| Nome del Gestore     | -  | ISIN                    | LU3124994529 |                              |       |
| Data Inizio Gestione | 01/08/2013   |                         |              |                              |       |
| NAV (15/04/2026)     | EUR 8,60   |                         |              |                              |       |

# Franklin India Fund S(acc)EUR

Patrimonio Netto (Mln) 2.379,40 USD

(31/03/2026)