

# Jupiter European Select Class U3 EUR Q Inc

## Categoria Morningstar™

Azionari Europa Large Cap Blend

## Benchmark Morningstar

Morningstar Developed Europe Target  
Market Exposure NR EUR  
Usato nel Report

## Benchmark Dichiarato

MSCI Europe NR EUR

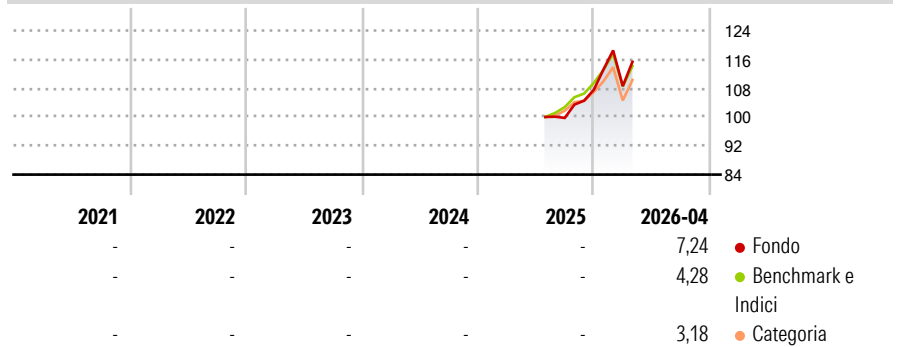
## Morningstar Rating™

Senza rating

### Obiettivo d'Investimento Dichiarato

Obiettivo del Fondo è quello di ottenere un incremento a lungo termine del capitale. Il Fondo investirà in azioni e valori mobiliari relativi di società che hanno la propria sede legale in Europa ovvero che esercitano una parte predominante della propria attività economica in Europa.

### Rendimenti



### Misure di Rischio

3Y Alpha	-	3Y Sharpe Ratio	-
3Y Beta	-	3Y Std Dev	-
3Y R-Squared	-	3Y Risk	-
3Y Info Ratio	-	5Y Risk	-
3Y Tracking Error	-	10Y Risk	-

Basati su Morningstar Developed Europe Target Market Exposure NR EUR (dove applicabile)

### Rend. Cumulati %

	Fondo	Bmk	Cat
3-Mesi	1,94	0,77	0,85
6-Mesi	16,83	12,83	11,99
1-Anno	-	-	-
3-Anni Ann.ti	-	-	-
5-Anni Ann.ti	-	-	-
10-Anni Ann.ti	-	-	-

Rendimenti aggiornati al 26/05/2026

### Rendimenti

	Q1	Q2	Q3	Q4
Trimestrali %				
2026	0,96	-	-	-
2025	-	-	-	7,82
2024	-	-	-	-
2023	-	-	-	-
2022	-	-	-	-

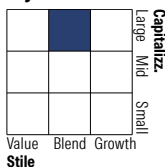
### Portafoglio 31/03/2026



#### Asset Allocation %

Azioni	93,28
Obbligazioni	0,35
Liquidità	6,35
Altro	0,03

#### Style Box Azionaria

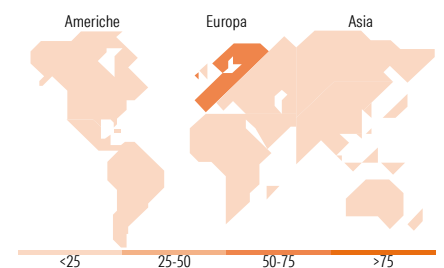


#### Mkt Cap %

Fondo	49,29
Giant	31,09
Large	19,62
Medium	0,00
Small	0,00
Micro	0,00

#### Capitalizzazione media di mercato

Fondo	61.022,9
Ave Mkt Cap EUR	6



### Titoli principali

Nome	Settore	%
London Stock Exchange Group...	🏢	4,11
Linde PLC	🏭	3,50
Anheuser-Busch InBev SA/NV	🍺	3,31
Industria De Diseno Textil...	👕	3,24
AstraZeneca PLC	🏥	3,11
TotalEnergies SE	⚡	2,96
CaixaBank SA	🏦	2,85
Banco Bilbao Vizcaya...	🏦	2,79
Siemens Energy AG Ordinary...	⚙️	2,75
Kingspan Group PLC	🏠	2,62
% Primi 10 Titoli sul Patrimonio		31,26
Numero Complessivo di Titoli Azionari		45
Numero Complessivo di Titoli Obbligazionari		0

### Distribuzione Settoriale %

	Fondo
<b>Ciclico</b>	<b>39,47</b>
Materie Prime	7,26
Beni di Consumo Ciclici	5,30
Finanza	26,90
Immobiliare	-
<b>Sensibile</b>	<b>41,72</b>
Telecomunicazioni	2,28
Energia	7,30
Beni Industriali	24,35
Tecnologia	7,80
<b>Difensivo</b>	<b>18,81</b>
Beni Difensivi	8,83
Salute	6,25
Servizi di Pubblica Utilità	3,73

### Ripartizione Geografica %

	Fondo
<b>America</b>	<b>7,26</b>
Stati Uniti	7,26
Canada	0,00
America Latina e Centrale	0,00
<b>Europa</b>	<b>92,74</b>
Regno Unito	22,42
Europa Occidentale - Euro	59,80
Europa Occidentale - Non Euro	10,51
Europa dell'Est	0,00
Africa	0,00
Medio Oriente	0,00
<b>Asia</b>	<b>0,00</b>
Giappone	0,00
Australasia	0,00
Asia - Paesi Sviluppati	0,00
Asia - Emergente	0,00

### Anagrafica

Società di Gestione	Jupiter Asset Management International S.A.	Patrimonio Classe (Mln)	0,00 EUR	Investimento Min. Ingresso	75.000.000 EUR
Telefono	-	(26/05/2026)	-	Investimento Min. Successivo	7.500.000 EUR
Web	-	Domicilio	LUSSEMBURGO	T.E.R.	-
Data di Partenza	14/07/2025	Valuta del Fondo	EUR	Spese correnti	0,69%
Nome del Gestore	Niall Gallagher	UCITS	Si	Commissione di incentivo	-
Data Inizio Gestione	12/05/2025	Inc/Acc	Inc		
NAV (26/05/2026)	EUR 122,47	ISIN	LU3106475273		

See disclosures for more details

© 2026 Morningstar Italia. Tutti i diritti sono riservati. Le informazioni qui contenute: (1) sono proprietà di Morningstar, (2) non possono essere copiate, (3) non costituiscono consiglio di investimento; (4) sono fornite con scopi informativi; (5) sono ritenute attendibili da Morningstar che, pertanto, ne garantisce il maggior grado di accuratezza e completezza possibile, fatto salvo il caso in cui queste Le siano state fornite in modo errato e/o non completo dalle relative società prodotte; (6) sono estratte dai dati del fondo disponibili e riferiti a date temporali diverse. Morningstar non è responsabile per qualunque danno o perdita derivante da qualunque uso delle informazioni e chi visiona tali informazioni sarà responsabile dell'uso che andrà a farne. Non vi è naturalmente garanzia alcuna che i risultati del passato trovino un riscontro nel futuro.

# Jupiter European Select Class U3 EUR Q Inc

Patrimonio Netto (Mln)

687,11 EUR

(31/03/2026)