

# Jupiter European Select Class U3 USD Q HSC Inc

## Categoria Morningstar™

Azionari Europa Large Cap Blend

## Benchmark Morningstar

Morningstar Developed Europe Target

Market Exposure NR EUR

Usato nel Report

## Benchmark Dichiarato

MSCI Europe NR EUR

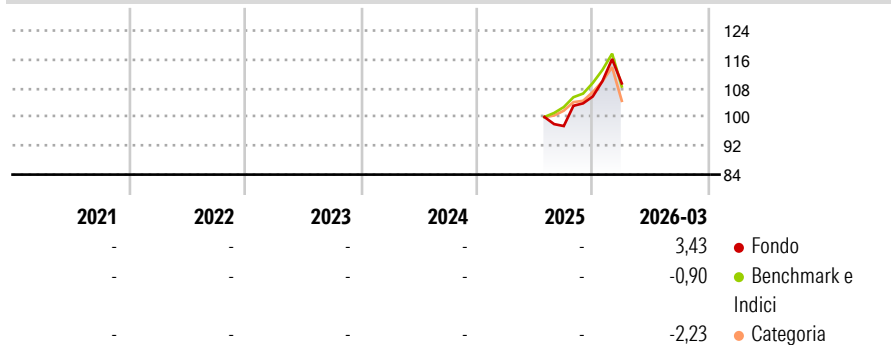
## Morningstar Rating™

Senza rating

### Obiettivo d'Investimento Dichiarato

Obiettivo del Fondo è quello di ottenere un incremento a lungo termine del capitale. Il Fondo investirà in azioni e valori mobiliari relativi di società che hanno la propria sede legale in Europa ovvero che esercitano una parte predominante della propria attività economica in Europa.

### Rendimenti



### Misure di Rischio

3Y Alpha	-	3Y Sharpe Ratio	-
3Y Beta	-	3Y Std Dev	-
3Y R-Squared	-	3Y Risk	-
3Y Info Ratio	-	5Y Risk	-
3Y Tracking Error	-	10Y Risk	-

Basati su Morningstar Developed Europe Target Market Exposure NR EUR (dove applicabile)

### Rend. Cumulati %

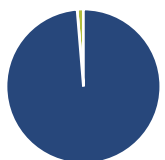
	Fondo	Bmk	Cat
3-Mesi	3,66	0,72	-0,26
6-Mesi	9,44	6,10	4,14
1-Anno	-	-	-
3-Anni Ann.ti	-	-	-
5-Anni Ann.ti	-	-	-
10-Anni Ann.ti	-	-	-

Rendimenti aggiornati al 02/04/2026

### Rendimenti

	Q1	Q2	Q3	Q4
Trimestrali %				
2026	3,43	-	-	-
2025	-	-	-	8,42
2024	-	-	-	-
2023	-	-	-	-
2022	-	-	-	-

### Portafoglio 28/02/2026



#### Asset Allocation %

Azioni	98,68
Obbligazioni	0,01
Liquidità	1,30
Altro	0,00

#### Style Box Azionaria

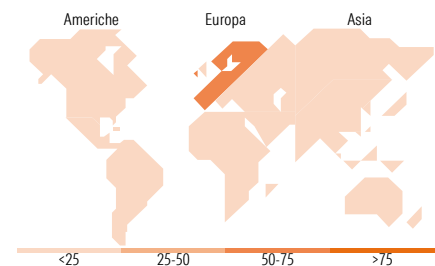


#### Mkt Cap %

Fondo	46,91
Giant	33,53
Large	19,55
Medium	0,00
Small	0,00
Micro	0,00

#### Capitalizzazione media di mercato

Fondo	63.101,9
Ave Mkt Cap EUR	4



### Titoli principali

Nome	Settore	%
Anheuser-Busch InBev SA/NV	🍷	4,15
Industria De Diseno Textil...	👕	3,97
London Stock Exchange Group...	🏦	3,64
L'Oreal SA	🧴	3,41
Banco Bilbao Vizcaya...	🏦	3,39
AstraZeneca PLC	🏥	3,38
CaixaBank SA	🏦	3,31
UniCredit SpA	🏦	3,12
Siemens Energy AG Ordinary...	⚙️	3,11
SAP SE	💻	2,83
% Primi 10 Titoli sul Patrimonio		34,32
Numero Complessivo di Titoli Azionari		43
Numero Complessivo di Titoli Obbligazionari		0

### Distribuzione Settoriale %

	Fondo
<b>Ciclico</b>	<b>40,39</b>
Materie Prime	6,29
Beni di Consumo Ciclici	6,02
Finanza	28,08
Immobiliare	-
<b>Sensibile</b>	<b>39,10</b>
Telecomunicazioni	1,80
Energia	2,10
Beni Industriali	26,30
Tecnologia	8,89
<b>Difensivo</b>	<b>20,51</b>
Beni Difensivi	10,43
Salute	7,56
Servizi di Pubblica Utilità	2,53

### Ripartizione Geografica %

	Fondo
<b>America</b>	<b>6,29</b>
Stati Uniti	6,29
Canada	0,00
America Latina e Centrale	0,00
<b>Europa</b>	<b>93,71</b>
Regno Unito	21,02
Europa Occidentale - Euro	61,66
Europa Occidentale - Non Euro	11,04
Europa dell'Est	0,00
Africa	0,00
Medio Oriente	0,00
<b>Asia</b>	<b>0,00</b>
Giappone	0,00
Australasia	0,00
Asia - Paesi Sviluppati	0,00
Asia - Emergente	0,00

### Anagrafica

Società di Gestione	Jupiter Asset Management International S.A.	Patrimonio Classe (Mln)	0,01 USD	Investimento Min. Ingresso	75.000.000 USD
Telefono	-	Domicilio	LUSSEMBURGO	Investimento Min. Successivo	7.500.000 USD
Web	-	Valuta del Fondo	USD	T.E.R.	0,69%
Data di Partenza	14/07/2025	UCITS	Si	Spese correnti	0,69%
Nome del Gestore	Niall Gallagher	Inc/Acc	Inc	Commissione di incentivo	-
Data Inizio Gestione	12/05/2025	ISIN	LU3106475786		
NAV (02/04/2026)	USD 112,85				

# Jupiter European Select Class U3 USD Q HSC Inc

Patrimonio Netto (Mln) 621,30 EUR

(28/02/2026)