

Vanguard Global Core Bond Fund EUR Hedged Acc

Categoria Morningstar™

Obbligazionari Globali EUR-Hedged

Benchmark Morningstar

Morningstar Global Core Bond GR Hedged
EUR
Usato nel Report

Benchmark Dichiarato

Bloomberg Global Aggregate TR Hdg USD


Morningstar Rating™

Senza rating

Obiettivo d'Investimento Dichiarato

The Fund aims to provide a higher total return (capital growth plus income) than the Index after the fees and expenses of the Fund. The Fund will invest in global fixed income bonds, including fixed and floating rate issues, primarily made up of treasury, government-related, securitised, and corporate debt from developed and emerging market issuers.

Rendimenti



Misure di Rischio

| | | | |
|-------------------|---|-----------------|---|
| 3Y Alpha | - | 3Y Sharpe Ratio | - |
| 3Y Beta | - | 3Y Std Dev | - |
| 3Y R-Squared | - | 3Y Risk | - |
| 3Y Info Ratio | - | 5Y Risk | - |
| 3Y Tracking Error | - | 10Y Risk | - |

Basati su Morningstar Global Core Bond GR Hedged EUR (dove applicabile)

Rend. Cumulati %


| | Fondo | Bmk | Cat |
|----------------|-------|------|------|
| 3-Mesi | 0,75 | 0,22 | 0,41 |
| 6-Mesi | - | - | - |
| 1-Anno | - | - | - |
| 3-Anni Ann.ti | - | - | - |
| 5-Anni Ann.ti | - | - | - |
| 10-Anni Ann.ti | - | - | - |

Rendimenti aggiornati al 05/12/2025

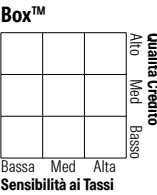
Rendimenti Trimestrali %

| | Q1 | Q2 | Q3 | Q4 |
|------|----|----|----|----|
| 2025 | - | - | - | - |
| 2024 | - | - | - | - |
| 2023 | - | - | - | - |
| 2022 | - | - | - | - |
| 2021 | - | - | - | - |

Portafoglio 31/10/2025



Fixed Income Style Box™



| | |
|-----------------------|---|
| Duration Effettiva | - |
| Maturità effettiva | - |
| Qualità Credito Media | - |

| Credit Quality % | Fond | Credit Quality % | Fond |
|------------------|------|------------------|------|
| | 0 | | 0 |

Titoli principali

| Nome | Settore | % |
|---|---------|-------|
| Poland (Republic of) 4.5% | — | 2,29 |
| United States Treasury Bills | — | 1,91 |
| United States Treasury Bills | — | 1,77 |
| Cassa Depositi E Prestiti Spa | — | 1,68 |
| State of the Grand-Duchy of... | — | 1,60 |
| La Banque Postale Home Loan... | — | 1,36 |
| Banco Bpi Sa | — | 1,36 |
| Cassa Depositi E Prestiti Spa | — | 1,35 |
| Province Of Saskatchewan... | — | 1,19 |
| Finnvera Oyj | — | 1,18 |
| % Primi 10 Titoli sul Patrimonio | | 15,68 |
| Numero Complessivo di Titoli Azionari | | 0 |
| Numero Complessivo di Titoli Obbligazionari | | 307 |

Fixed Income Sector Weightings %

| | Fondo |
|----------------------------|--------------|
| ■ Governativo | 54,67 |
| ■ Societario | 34,37 |
| ■ Cartolarizzazioni | 10,96 |
| ■ Enti Locali | 0,00 |
| ■ Liquidità ed equivalenti | 0,00 |
| ■ Derivati | 0,00 |
| Coupon Range % | Fondo |
| 0 coupon | 0,14 |
| Da 0 a 4 cedole | 58,57 |
| Da 4 a 6 cedole | 36,84 |
| Da 6 a 8 cedole | 4,25 |
| Da 8 a 10 cedole | 0,20 |
| Da 10 a 12 cedole | 0,00 |
| Oltre 12 cedole | 0,00 |

Scadenze %

| | Fondo |
|------------|-------|
| da 1 a 3 | 12,70 |
| da 3 a 5 | 25,01 |
| da 5 a 7 | 18,16 |
| da 7 a 10 | 12,40 |
| da 10 a 15 | 8,46 |
| da 15 a 20 | 4,25 |
| da 20 a 30 | 15,60 |
| oltre 30 | 2,51 |

Anagrafica

| | | | | | |
|------------------------|----------------------------------|-------------------------|--------------|------------------------------|---------------|
| Società di Gestione | Vanguard Group (Ireland) Limited | Patrimonio Classe (Mln) | 2,79 EUR | Investimento Min. Ingresso | 1.000.000 EUR |
| Telefono | +353 1 6123226 | (05/12/2025) | | Investimento Min. Successivo | - |
| Web | global.vanguard.com | Domicilio | IRLANDA | T.E.R. | 0,35% |
| Data di Partenza | 23/07/2025 | Valuta del Fondo | EUR | Spese correnti | 0,35% |
| Nome del Gestore | - | UCITS | Si | Commissione di incentivo | - |
| Data Inizio Gestione | - | Inc/Acc | Acc | | |
| NAV (05/12/2025) | EUR 102,04 | ISIN | IE000G9SBZJO | | |
| Patrimonio Netto (Mln) | 33,99 USD | | | | |
| (31/10/2025) | | | | | |