

BNP Paribas Funds Environmental Infrastructure Income Classic EUR Capitalisation

Categoria Morningstar™

Azionari Settore Infrastrutture

Benchmark Morningstar

Morningstar Global Equity Infrastructure

NR USD

Usato nel Report

Benchmark Dichiarato

DJ Brookfield Gbl Green Infra TR EUR

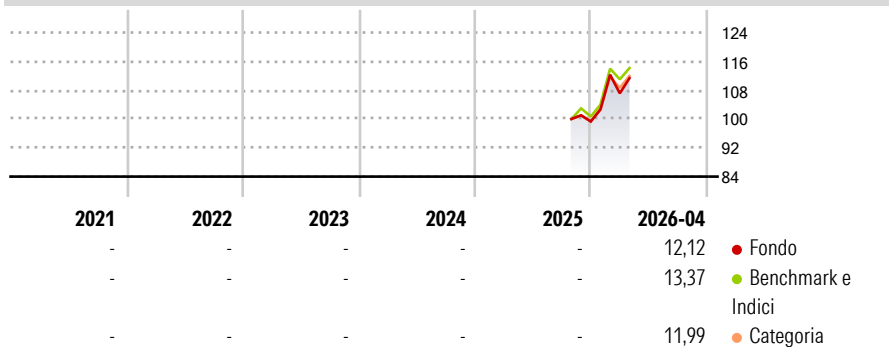
Morningstar Rating™

Senza rating

Obiettivo d'Investimento Dichiarato

Increase the value of its assets over the long-term by investing primarily in companies that offer critical infrastructure solutions linked to the environment and that pay attractive dividends.

Rendimenti



Misure di Rischio

3Y Alpha	-	3Y Sharpe Ratio	-
3Y Beta	-	3Y Std Dev	-
3Y R-Squared	-	3Y Risk	-
3Y Info Ratio	-	5Y Risk	-
3Y Tracking Error	-	10Y Risk	-

Basati su Morningstar Global Equity Infrastructure NR USD (dove applicabile)

Rend. Cumulati %

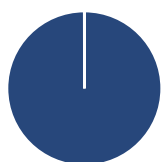
	Fondo	Bmk	Cat
3-Mesi	6,23	5,58	7,39
6-Mesi	9,94	12,32	13,63
1-Anno	-	-	-
3-Anni Ann.ti	-	-	-
5-Anni Ann.ti	-	-	-
10-Anni Ann.ti	-	-	-

Rendimenti aggiornati al 04/05/2026

Rendimenti Trimestrali %

	Q1	Q2	Q3	Q4
2026	7,87	-	-	-
2025	-	-	-	-
2024	-	-	-	-
2023	-	-	-	-
2022	-	-	-	-

Portafoglio 31/03/2026



Asset Allocation %

- Azioni
- Obbligazioni
- Liquidità
- Altro

Netta	100,03
	0,00
	-0,03
	0,00

Style Box Azionaria

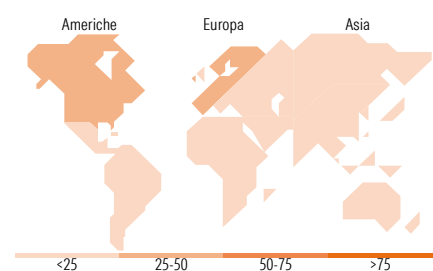


Mkt Cap %

Fondo	Value	Blend	Growth
Giant	21,59		
Large	44,30		
Medium	31,94		
Small	1,76		
Micro	0,41		

Capitalizzazione media di mercato

Ave Mkt Cap EUR	43.608,37
-----------------	-----------



Titoli principali

Nome	Settore	%
Consolidated Edison Inc	🔌	5,32
Vinci SA	⚙️	5,18
Iberdrola SA	🔌	5,13
Engie SA	🔌	4,95
National Grid PLC	🔌	4,73
Exelon Corp	🔌	4,58
Enel SpA	🔌	4,56
Ferrovial SE	⚙️	4,55
Eversource Energy	🔌	4,53
NextEra Energy Inc	🔌	4,38
% Primi 10 Titoli sul Patrimonio		47,92
Numero Complessivo di Titoli Azionari		64
Numero Complessivo di Titoli Obbligazionari		0

Distribuzione Settoriale %

	Fondo
Ciclico	6,88
Materie Prime	0,84
Beni di Consumo Ciclici	-
Finanza	0,79
Immobiliare	5,25
Sensibile	31,19
Telecomunicazioni	-
Energia	-
Beni Industriali	29,57
Tecnologia	1,62
Difensivo	61,93
Beni Difensivi	-
Salute	-
Servizi di Pubblica Utilità	61,93

Ripartizione Geografica %

	Fondo
America	46,48
Stati Uniti	41,44
Canada	3,78
America Latina e Centrale	1,26
Europa	45,48
Regno Unito	7,39
Europa Occidentale - Euro	37,69
Europa Occidentale - Non Euro	0,40
Europa dell'Est	0,00
Africa	0,00
Medio Oriente	0,00
Asia	8,04
Giappone	0,00
Australasia	6,42
Asia - Paesi Sviluppati	1,21
Asia - Emergente	0,41

Anagrafica

Società di Gestione	BNP Paribas Asset Management Luxembourg	Patrimonio Classe (Mln)	2,14 EUR	Investimento Min. Ingresso	-
Telefono	+352 2646 3017	(04/05/2026)		Investimento Min. Successivo	-
Web	www.bnpparibas-am.com	Domicilio	LUSSEMBURGO	T.E.R.	-
Data di Partenza	10/10/2025	Valuta del Fondo	EUR	Spese correnti	-
Nome del Gestore	-	UCITS	Si	Commissione di incentivo	-
Data Inizio Gestione	20/12/2024	Inc/Acc	Acc		
NAV (04/05/2026)	EUR 35,83	ISIN	LU3078530279		

BNP Paribas Funds Environmental Infrastructure Income Classic EUR Capitalisation

Patrimonio Netto (Mln)

16,05 EUR

(31/03/2026)