

# BNP Paribas Funds Environmental Infrastructure Income Classic EUR Distribution

## Categoria Morningstar™

Azionari Settore Infrastrutture

## Benchmark Morningstar

Morningstar Global Equity Infrastructure

NR USD

Usato nel Report

## Benchmark Dichiarato

DJ Brookfield Gbl Green Infra TR EUR

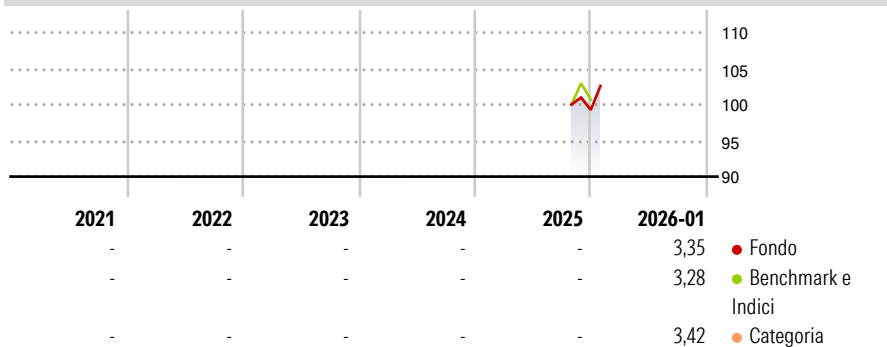
## Morningstar Rating™

Senza rating

### Obiettivo d'Investimento Dichiarato

Increase the value of its assets over the long-term by investing primarily in companies that offer critical infrastructure solutions linked to the environment and that pay attractive dividends.

### Rendimenti



### Misure di Rischio

|                   |   |                 |   |
|-------------------|---|-----------------|---|
| 3Y Alpha          | - | 3Y Sharpe Ratio | - |
| 3Y Beta           | - | 3Y Std Dev      | - |
| 3Y R-Squared      | - | 3Y Risk         | - |
| 3Y Info Ratio     | - | 5Y Risk         | - |
| 3Y Tracking Error | - | 10Y Risk        | - |

Basati su Morningstar Global Equity Infrastructure NR USD (dove applicabile)

### Rend. Cumulati %

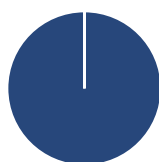
|                | Fondo | Bmk  | Cat  |
|----------------|-------|------|------|
| 3-Mesi         | 2,65  | 4,30 | 3,77 |
| 6-Mesi         | -     | -    | -    |
| 1-Anno         | -     | -    | -    |
| 3-Anni Ann.ti  | -     | -    | -    |
| 5-Anni Ann.ti  | -     | -    | -    |
| 10-Anni Ann.ti | -     | -    | -    |

Rendimenti aggiornati al 02/02/2026

### Rendimenti Trimestrali %

|      | Q1 | Q2 | Q3 | Q4 |
|------|----|----|----|----|
| 2026 | -  | -  | -  | -  |
| 2025 | -  | -  | -  | -  |
| 2024 | -  | -  | -  | -  |
| 2023 | -  | -  | -  | -  |
| 2022 | -  | -  | -  | -  |

### Portafoglio 31/12/2025



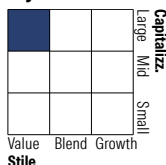
#### Asset Allocation %

- Azioni
- Obbligazioni
- Liquidità
- Altro

#### Netta

99,99  
0,00  
0,01  
0,00

#### Style Box Azionaria

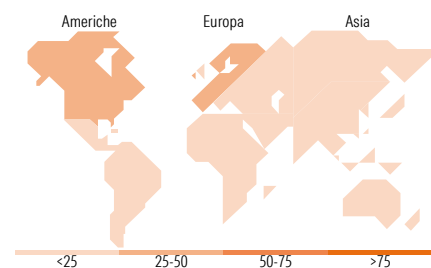


#### Mkt Cap %

| Fondo  | Value | Blend | Growth |
|--------|-------|-------|--------|
| Giant  | 23,58 |       |        |
| Large  | 43,02 |       |        |
| Medium | 30,97 |       |        |
| Small  | 2,05  |       |        |
| Micro  | 0,37  |       |        |

#### Capitalizzazione media di mercato

Ave Mkt Cap EUR 38.850,04



### Titoli principali

| Nome  | Settore | %     |
|---|---------|-------|
| Iberdrola SA                                | 🔌       | 5,17  |
| National Grid PLC                           | 🔌       | 5,02  |
| Vinci SA                                    | ⚙️      | 4,98  |
| Ferrovial SE                                | ⚙️      | 4,83  |
| Eversource Energy                           | 🔌       | 4,60  |
| Consolidated Edison Inc                     | 🔌       | 4,56  |
| Enel SpA                                    | 🔌       | 4,48  |
| Engie SA                                    | 🔌       | 4,39  |
| Transurban Group                            | ⚙️      | 4,15  |
| Constellation Energy Corp                   | 🔌       | 4,01  |
| % Primi 10 Titoli sul Patrimonio            |         | 46,19 |
| Numero Complessivo di Titoli Azionari       |         | 74    |
| Numero Complessivo di Titoli Obbligazionari |         | 0     |

### Distribuzione Settoriale %

|                             | Fondo        |
|-----------------------------|--------------|
| <b>Ciclico</b>              | <b>4,00</b>  |
| Materie Prime               | 0,65         |
| Beni di Consumo Ciclici     | -            |
| Finanza                     | 0,46         |
| Immobiliare                 | 2,88         |
| <b>Sensibile</b>            | <b>34,90</b> |
| Telecomunicazioni           | -            |
| Energia                     | -            |
| Beni Industriali            | 33,36        |
| Tecnologia                  | 1,54         |
| <b>Difensivo</b>            | <b>61,10</b> |
| Beni Difensivi              | -            |
| Salute                      | -            |
| Servizi di Pubblica Utilità | 61,10        |

### Ripartizione Geografica %

|                               | Fondo        |
|-------------------------------|--------------|
| <b>America</b>                | <b>43,74</b> |
| Stati Uniti                   | 37,08        |
| Canada                        | 5,32         |
| America Latina e Centrale     | 1,34         |
| <b>Europa</b>                 | <b>48,27</b> |
| Regno Unito                   | 8,34         |
| Europa Occidentale - Euro     | 39,19        |
| Europa Occidentale - Non Euro | 0,74         |
| Europa dell'Est               | 0,00         |
| Africa                        | 0,00         |
| Medio Oriente                 | 0,00         |
| <b>Asia</b>                   | <b>8,00</b>  |
| Giappone                      | 0,00         |
| Australasia                   | 5,71         |
| Asia - Paesi Sviluppati       | 0,95         |
| Asia - Emergente              | 1,33         |

### Anagrafica

|                      |   |                         |              |                              |   |
|----------------------|---|-------------------------|--------------|------------------------------|---|
| Società di Gestione  | BNP Paribas Asset Management Luxembourg | Patrimonio Classe (Mln) | 0,56 EUR     | Investimento Min. Ingresso   | - |
| Telefono             | +352 2646 3017                          | Domicilio               | LUSSEMBURGO  | Investimento Min. Successivo | - |
| Web                  | www.bnpparibas-am.com                   | Valuta del Fondo        | EUR          | T.E.R.                       | - |
| Data di Partenza     | 10/10/2025                              | UCITS                   | Si           | Spese correnti               | - |
| Nome del Gestore     | -                                       | Inc/Acc                 | Inc          | Commissione di incentivo     | - |
| Data Inizio Gestione | 20/12/2024                              | ISIN                    | LU3082773568 |                              |   |
| NAV (02/02/2026)     | EUR 30,56                               |                         |              |                              |   |

# BNP Paribas Funds Environmental Infrastructure Income Classic EUR Distribution

Patrimonio Netto (Mln)

17,61 EUR

(31/12/2025)