

# BNP Paribas Funds Environmental Infrastructure Income Privilege USD

Categoria Morningstar™  
**Capitalisation**

Benchmark Morningstar

Morningstar Global Equity Infrastructure

NR USD

Usato nel Report

Benchmark Dichiarato

DJ Brookfield Gbl Green Infra TR EUR

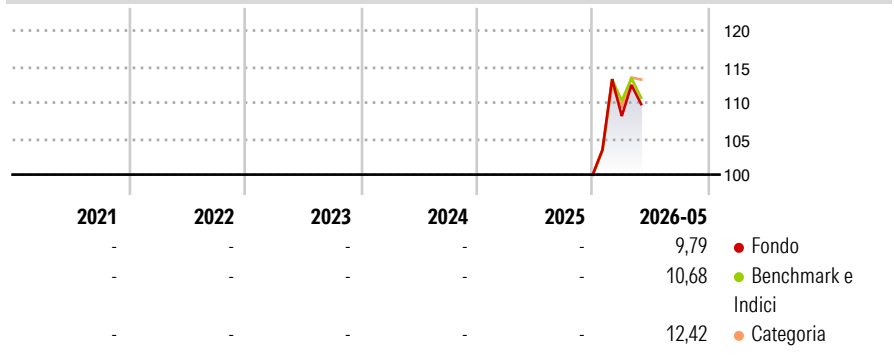
Morningstar Rating™

Senza rating

## Obiettivo d'Investimento Dichiarato

Increase the value of its assets over the long-term by investing primarily in companies that offer critical infrastructure solutions linked to the environment and that pay attractive dividends.

## Rendimenti



## Misure di Rischio

3Y Alpha	-	3Y Sharpe Ratio	-
3Y Beta	-	3Y Std Dev	-
3Y R-Squared	-	3Y Risk	-
3Y Info Ratio	-	5Y Risk	-
3Y Tracking Error	-	10Y Risk	-

Basati su Morningstar Global Equity Infrastructure NR USD (dove applicabile)

## Rend. Cumulati %

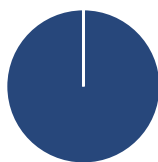
	Fondo	Bmk	Cat
3-Mesi	1,58	0,70	2,59
6-Mesi	12,51	12,49	14,72
1-Anno	-	-	-
3-Anni Ann.ti	-	-	-
5-Anni Ann.ti	-	-	-
10-Anni Ann.ti	-	-	-

Rendimenti aggiornati al 18/06/2026

## Rendimenti

Trimestrali %	Q1	Q2	Q3	Q4
2026	8,13	-	-	-
2025	-	-	-	-
2024	-	-	-	-
2023	-	-	-	-
2022	-	-	-	-

## Portafoglio 30/04/2026



### Asset Allocation %

- Azioni
- Obbligazioni
- Liquidità
- Altro

### Netta

99,98  
0,00  
0,02  
0,00

### Style Box Azionaria

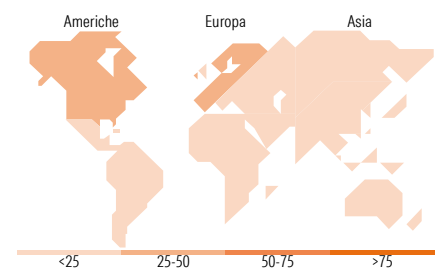


### Mkt Cap %

Fondo	Value	Blend	Growth
Giant	29,44	-	-
Large	36,08	-	-
Medium	31,27	-	-
Small	2,44	-	-
Micro	0,77	-	-

### Capitalizzazione media di mercato

Fondo	Ave Mkt Cap EUR
	43.101,87



## Titoli principali

Nome	Settore	%
NextEra Energy Inc	🔦	5,19
Eversource Energy	🔦	4,97
National Grid PLC	🔦	4,91
Iberdrola SA	🔦	4,90
Transurban Group	⚙️	4,82
Vinci SA	⚙️	4,64
Consolidated Edison Inc	🔦	4,58
Enel SpA	🔦	4,57
Constellation Energy Corp	🔦	4,48
Engie SA	🔦	3,89
% Primi 10 Titoli sul Patrimonio		46,94
Numero Complessivo di Titoli Azionari		72
Numero Complessivo di Titoli Obbligazionari		0

## Distribuzione Settoriale %

Fondo	%
<b>Ciclico</b>	<b>5,43</b>
Materie Prime	0,48
Beni di Consumo Ciclici	-
Finanza	0,86
Immobiliare	4,09
<b>Sensibile</b>	<b>33,74</b>
Telecomunicazioni	-
Energia	-
Beni Industriali	30,37
Tecnologia	3,37
<b>Difensivo</b>	<b>60,83</b>
Beni Difensivi	-
Salute	-
Servizi di Pubblica Utilità	60,83

## Ripartizione Geografica %

Fondo	%
<b>America</b>	<b>41,82</b>
Stati Uniti	37,25
Canada	3,55
America Latina e Centrale	1,02
<b>Europa</b>	<b>46,30</b>
Regno Unito	7,77
Europa Occidentale - Euro	36,87
Europa Occidentale - Non Euro	1,66
Europa dell'Est	0,00
Africa	0,00
Medio Oriente	0,00
<b>Asia</b>	<b>11,88</b>
Giappone	0,83
Australasia	6,56
Asia - Paesi Sviluppati	2,85
Asia - Emergente	1,64

## Anagrafica

Società di Gestione	BNP Paribas Asset Management Luxembourg	Patrimonio Classe (Mln)	0,00 USD	Investimento Min. Ingresso	-
Telefono	+352 2646 3017	(18/06/2026)		Investimento Min. Successivo	-
Web	www.bnpparibas-am.com	Domicilio	LUSSEMBURGO	T.E.R.	-
Data di Partenza	10/10/2025	Valuta del Fondo	USD	Spese correnti	-
Nome del Gestore	-	UCITS	Si	Commissione di incentivo	-
Data Inizio Gestione	20/12/2024	Inc/Acc	Acc		
NAV (18/06/2026)	USD 35,33	ISIN	LU3082775001		

See disclosures for more details

© 2026 Morningstar Italia. Tutti i diritti sono riservati. Le informazioni qui contenute: (1) sono proprietà di Morningstar, (2) non possono essere copiate, (3) non costituiscono consiglio di investimento; (4) sono fornite con scopi informativi; (5) sono ritenute attendibili da Morningstar che, pertanto, ne garantisce il maggior grado di accuratezza e completezza possibile, fatto salvo il caso in cui queste Le siano state fornite in modo errato e/o non completo dalle relative società prodotte; (6) sono estratte dai dati del fondo disponibili e riferiti a date temporali diverse. Morningstar non è responsabile per qualunque danno o perdita derivante da qualunque uso delle informazioni e chi visiona tali informazioni sarà responsabile dell'uso che andrà a farne. Non vi è naturalmente garanzia alcuna che i risultati del passato trovino un riscontro nel futuro.

# BNP Paribas Funds Environmental Infrastructure Income Privilege USD

Patrimonio Netto (Mln)  
**Capitalisation**

16,61 EUR