

# BNP Paribas Funds Environmental Infrastructure Income Privilege EUR Distribution

## Categoria Morningstar™

Azionari Settore Infrastrutture

## Benchmark Morningstar

Morningstar Global Equity Infrastructure

NR USD

Usato nel Report

## Benchmark Dichiarato

DJ Brookfield Gbl Green Infra TR EUR

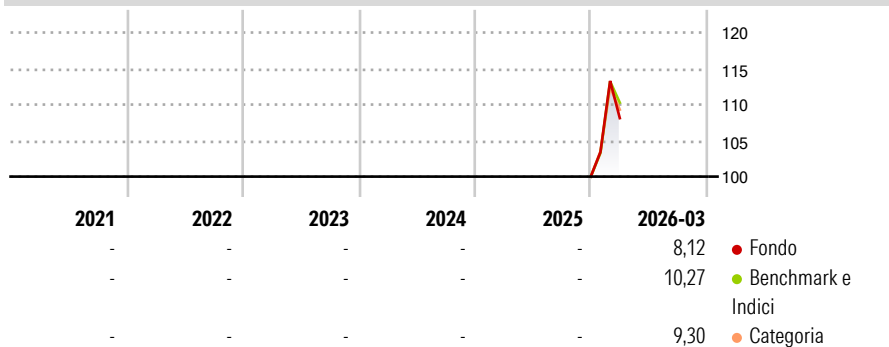
## Morningstar Rating™

Senza rating

### Obiettivo d'Investimento Dichiarato

Increase the value of its assets over the long-term by investing primarily in companies that offer critical infrastructure solutions linked to the environment and that pay attractive dividends.

### Rendimenti



### Misure di Rischio

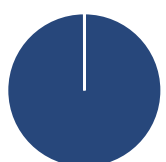
3Y Alpha	-	3Y Sharpe Ratio	-
3Y Beta	-	3Y Std Dev	-
3Y R-Squared	-	3Y Risk	-
3Y Info Ratio	-	5Y Risk	-
3Y Tracking Error	-	10Y Risk	-

Basati su Morningstar Global Equity Infrastructure NR USD (dove applicabile)

Rend. Cumulati %	Fondo	Bmk	Cat	Rendimenti Trimestrali %	Q1	Q2	Q3	Q4
3-Mesi	8,76	9,78	8,01	2026	8,12	-	-	-
6-Mesi	11,82	14,14	11,39	2025	-	-	-	-
1-Anno	-	-	-	2024	-	-	-	-
3-Anni Ann.ti	-	-	-	2023	-	-	-	-
5-Anni Ann.ti	-	-	-	2022	-	-	-	-
10-Anni Ann.ti	-	-	-					

Rendimenti aggiornati al 30/04/2026

### Portafoglio 31/03/2026



#### Asset Allocation %

- Azioni
- Obbligazioni
- Liquidità
- Altro

Netta	100,03
	0,00
	-0,03
	0,00

#### Style Box Azionaria

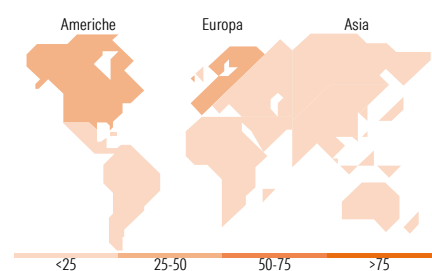


#### Mkt Cap %

Fondo	21,59
Giant	44,30
Large	31,94
Medium	1,76
Small	0,41
Micro	

#### Capitalizzazione media di mercato

Fondo	43.608,37
Ave Mkt Cap EUR	



### Titoli principali

Nome	Settore	%
Consolidated Edison Inc	☛	5,32
Vinci SA	⚙️	5,18
Iberdrola SA	💡	5,13
Engie SA	💡	4,95
National Grid PLC	💡	4,73
Exelon Corp	💡	4,58
Enel SpA	💡	4,56
Ferrovial SE	⚙️	4,55
Eversource Energy	💡	4,53
NextEra Energy Inc	💡	4,38
% Primi 10 Titoli sul Patrimonio		47,92
Numero Complessivo di Titoli Azionari		64
Numero Complessivo di Titoli Obbligazionari		0

### Distribuzione Settoriale %

Fondo	6,88
🔄 Ciclico	0,84
🌱 Materie Prime	-
🛒 Beni di Consumo Ciclici	0,79
🏦 Finanza	5,25
🏠 Immobiliare	
📡 Sensibile	31,19
📞 Telecomunicazioni	-
⚡ Energia	-
⚙️ Beni Industriali	29,57
💻 Tecnologia	1,62
🛡️ Difensivo	61,93
🛡️ Beni Difensivi	-
🏥 Salute	-
💡 Servizi di Pubblica Utilità	61,93

### Ripartizione Geografica %

Fondo	46,48
America	41,44
Stati Uniti	3,78
Canada	1,26
America Latina e Centrale	
Europa	45,48
Regno Unito	37,69
Europa Occidentale - Euro	0,40
Europa Occidentale - Non Euro	0,00
Europa dell'Est	0,00
Africa	0,00
Medio Oriente	0,00
Asia	8,04
Giappone	6,42
Australasia	1,21
Asia - Paesi Sviluppati	
Asia - Emergente	0,41

### Anagrafica

Società di Gestione	BNP Paribas Asset Management Luxembourg	Patrimonio Classe (Mln)	0,00 EUR	Investimento Min. Ingresso	-
Telefono	+352 2646 3017	(30/04/2026)		Investimento Min. Successivo	-
Web	www.bnpparibas-am.com	Domicilio	LUSSEMBURGO	T.E.R.	-
Data di Partenza	10/10/2025	Valuta del Fondo	EUR	Spese correnti	-
Nome del Gestore	-	UCITS	Si	Commissione di incentivo	-
Data Inizio Gestione	20/12/2024	Inc/Acc	Inc		
NAV (30/04/2026)	EUR 34,63	ISIN	LU3082774889		

# BNP Paribas Funds Environmental Infrastructure Income Privilege EUR Distribution

Patrimonio Netto (Mln)

16,05 EUR

(31/03/2026)