

Comgest Growth Europe CHF Z Acc

Categoria Morningstar™

Azionari Europa Large Cap Growth

Benchmark Morningstar

Morningstar Developed Europe Growth

Target Market Exposure NR EUR

Usato nel Report

Benchmark Dichiarato

MSCI Europe NR EUR

Morningstar Rating™

Senza rating

Obiettivo d'Investimento Dichiarato

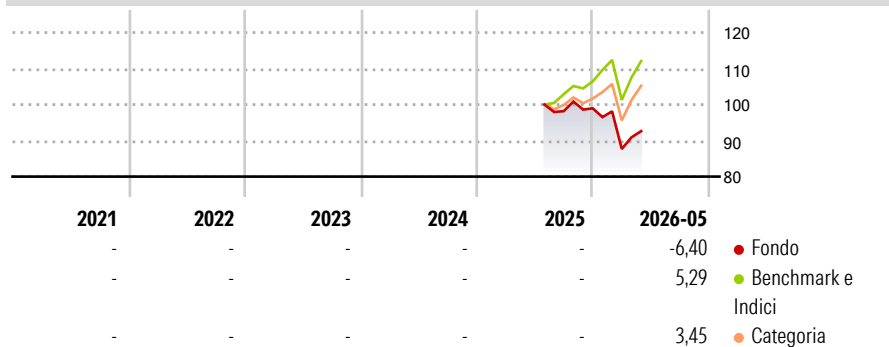
L'obiettivo del Fondo è aumentare il proprio valore (crescita del capitale) nel lungo periodo. Il Fondo mira a conseguire tale obiettivo investendo in un portafoglio di società a elevata qualità e crescita a lungo termine. Il Fondo investirà almeno il 51% del proprio patrimonio netto in azioni e azioni privilegiate e almeno due terzi del proprio patrimonio in titoli emessi da società aventi sede legale od operanti prevalentemente in Europa, o in titoli garantiti dai governi europei.

Misure di Rischio

3Y Alpha	-	3Y Sharpe Ratio	-
3Y Beta	-	3Y Std Dev	-
3Y R-Squared	-	3Y Risk	-
3Y Info Ratio	-	5Y Risk	-
3Y Tracking Error	-	10Y Risk	-

Basati su Morningstar Developed Europe Growth Target Market Exposure NR EUR (dove applicabile)

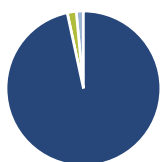
Rendimenti



Rend. Cumulati %	Fondo	Bmk	Cat	Rendimenti Trimestrali %	Q1	Q2	Q3	Q4
3-Mesi	2,86	7,21	6,99	2026	-11,41	-	-	-
6-Mesi	-3,97	8,85	6,10	2025	-	-	-	0,79
1-Anno	-	-	-	2024	-	-	-	-
3-Anni Ann.ti	-	-	-	2023	-	-	-	-
5-Anni Ann.ti	-	-	-	2022	-	-	-	-
10-Anni Ann.ti	-	-	-					

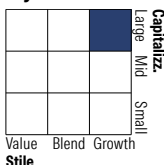
Rendimenti aggiornati al 12/06/2026

Portafoglio 31/05/2026



Asset Allocation %	Netta
● Azioni	96,64
● Obbligazioni	0,00
● Liquidità	1,88
● Altro	1,49

Style Box Azionaria

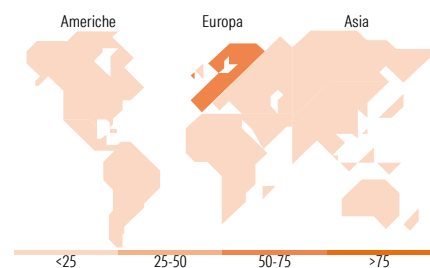


Mkt Cap %

Fondo	Value	Blend	Growth
Giant	41,16		
Large	45,25		
Medium	13,59		
Small	0,00		
Micro	0,00		

Capitalizzazione media di mercato

Fondo	Ave Mkt Cap EUR
	61.767,19



Titoli principali

Nome	Settore	%
ASML Holding NV	🏭	6,47
Schneider Electric SE	⚙️	4,33
Novonisis (Novozymes) B...	🌱	3,96
London Stock Exchange Group...	🏠	3,82
Industria De Diseno Textil...	👕	3,77
Compass Group PLC	🍽️	3,71
Adyen NV	💳	3,59
Essilorluxottica	👓	3,34
Air Liquide SA	🏭	3,33
Kingspan Group PLC	⚙️	3,26
% Primi 10 Titoli sul Patrimonio		39,57
Numero Complessivo di Titoli Azionari		39
Numero Complessivo di Titoli Obbligazionari		0

Distribuzione Settoriale %

Fondo	Ciclico
	33,68
🏭 Materie Prime	8,04
🏠 Beni di Consumo Ciclici	19,29
🏦 Finanza	6,35
🏠 Immobiliare	-
🏠 Sensibile	40,00
📞 Telecomunicazioni	1,70
⚡ Energia	-
⚙️ Beni Industriali	22,48
💻 Tecnologia	15,82
🛡️ Difensivo	26,32
🏠 Beni Difensivi	5,71
🏥 Salute	20,62
💡 Servizi di Pubblica Utilità	-

Ripartizione Geografica %

Fondo	America
	8,46
🇺🇸 Stati Uniti	8,46
🇨🇦 Canada	0,00
🌎 America Latina e Centrale	0,00
🇪🇺 Europa	91,54
🇬🇧 Regno Unito	19,16
🇪🇺 Europa Occidentale - Euro	48,64
🇪🇺 Europa Occidentale - Non Euro	23,73
🇪🇺 Europa dell'Est	0,00
🌍 Africa	0,00
🌍 Medio Oriente	0,00
🌏 Asia	0,00
🇯🇵 Giappone	0,00
🌏 Australasia	0,00
🌏 Asia - Paesi Sviluppati	0,00
🌏 Asia - Emergente	0,00

Anagrafica

Società di Gestione	Comgest Asset Management Intl Ltd	Patrimonio Classe (Mln)	0,51 CHF	Investimento Min. Ingresso	10 CHF
Telefono	-	(12/06/2026)		Investimento Min. Successivo	-
Web	-	Domicilio	IRLANDA	T.E.R.	-
Data di Partenza	28/07/2025	Valuta del Fondo	CHF	Spese correnti	-
Nome del Gestore	Franz Weis	UCITS	Si	Commissione di incentivo	-
	Denis Callioni	Inc/Acc	Acc		
	Eva Fornadi	ISIN	IE000SHWTGM1		
	Mark Schumann				

See disclosures for more details

© 2026 Morningstar Italia. Tutti i diritti sono riservati. Le informazioni qui contenute: (1) sono proprietà di Morningstar, (2) non possono essere copiate, (3) non costituiscono consiglio di investimento; (4) sono fornite con scopi informativi; (5) sono ritenute attendibili da Morningstar che, pertanto, ne garantisce il maggior grado di accuratezza e completezza possibile, fatto salvo il caso in cui queste Le siano state fornite in modo errato e/o non completo dalle relative società prodotte; (6) sono estratte dai dati del fondo disponibili e riferiti a date temporali diverse. Morningstar non è responsabile per qualunque danno o perdita derivante da qualunque uso delle informazioni e chi visiona tali informazioni sarà responsabile dell'uso che andrà a farne. Non vi è naturalmente garanzia alcuna che i risultati del passato trovino un riscontro nel futuro.

Comgest Growth Europe CHF Z Acc

Data Inizio Gestione	01/10/2025
NAV (12/06/2026)	CHF 9,01
Patrimonio Netto (Mln) (31/05/2026)	1.857,99 EUR