

# Wellington Focused European Equity Fund USD D Ach

## Categoria Morningstar™

Azionari Europa Mid Cap

## Benchmark Morningstar

Morningstar Developed Europe Target  
Market Exposure NR EUR  
Usato nel Report

## Benchmark Dichiarato

MSCI Europe NR EUR

## Morningstar Rating™

Senza rating

### Obiettivo d'Investimento Dichiarato

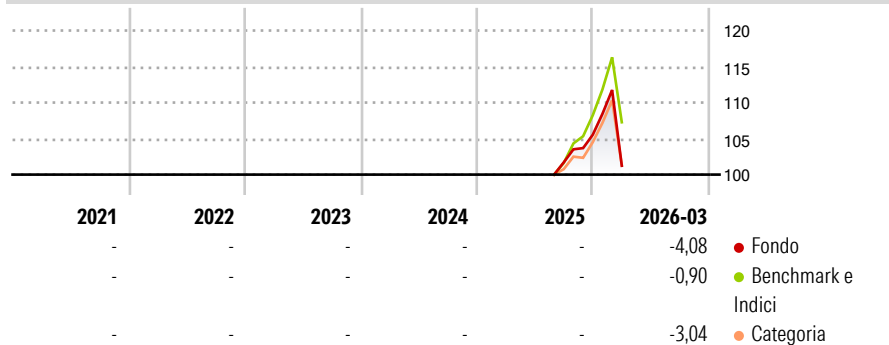
The investment objective of the Fund is to seek long-term total returns. The Investment Manager will actively manage the Fund, seeking to outperform the MSCI Europe Index (the "Index") and achieve the objective primarily through investment in the equity and equity related securities of companies domiciled or operating primarily in developed European markets.

### Misure di Rischio

3Y Alpha	-	3Y Sharpe Ratio	-
3Y Beta	-	3Y Std Dev	-
3Y R-Squared	-	3Y Risk	-
3Y Info Ratio	-	5Y Risk	-
3Y Tracking Error	-	10Y Risk	-

Basati su Morningstar Developed Europe Target Market Exposure NR EUR (dove applicabile)

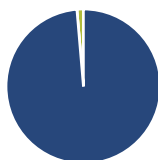
### Rendimenti



Rend. Cumulati %	Fondo	Bmk	Cat	Rendimenti Trimestrali %	Q1	Q2	Q3	Q4
3-Mesi	-1,96	0,72	-2,05	2026	-4,08	-	-	-
6-Mesi	1,04	5,56	0,92	2025	-	-	-	3,77
1-Anno	-	-	-	2024	-	-	-	-
3-Anni Ann.ti	-	-	-	2023	-	-	-	-
5-Anni Ann.ti	-	-	-	2022	-	-	-	-
10-Anni Ann.ti	-	-	-					

Rendimenti aggiornati al 02/04/2026

### Portafoglio 28/02/2026



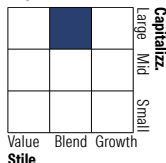
#### Asset Allocation %

- Azioni
- Obbligazioni
- Liquidità
- Altro

#### Netta

98,65  
0,00  
1,35  
0,00

#### Style Box Azionaria

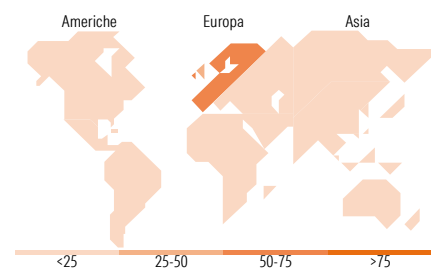


#### Mkt Cap %

**Fondo**  
Giant 16,79  
Large 39,03  
Medium 34,26  
Small 9,92  
Micro 0,00

#### Capitalizzazione media di mercato

**Fondo**  
Ave Mkt Cap EUR 22.064,63



### Titoli principali

Nome	Settore	%
Roche Holding AG	+	4,10
Koninklijke Philips NV	+	3,24
Novartis AG Registered Shares	+	3,21
Industria De Diseno Textil...	+	3,11
London Stock Exchange Group...	+	2,95
Siemens AG	+	2,94
Rotork PLC	+	2,90
Genuit Group PLC	+	2,88
ING Groep NV	+	2,88
Volvo AB Class B	+	2,84
% Primi 10 Titoli sul Patrimonio		31,04
Numero Complessivo di Titoli Azionari		39
Numero Complessivo di Titoli Obbligazionari		0

### Distribuzione Settoriale %

Settore	Fondo
<b>Ciclico</b>	<b>27,71</b>
Materie Prime	4,00
Beni di Consumo Ciclici	6,11
Finanza	17,60
Immobiliare	-
<b>Sensibile</b>	<b>42,76</b>
Telecomunicazioni	2,66
Energia	-
Beni Industriali	34,44
Tecnologia	5,65
<b>Difensivo</b>	<b>29,53</b>
Beni Difensivi	13,35
Salute	16,19
Servizi di Pubblica Utilità	-

### Ripartizione Geografica %

Regione	Fondo
<b>America</b>	<b>2,28</b>
Stati Uniti	2,28
Canada	0,00
America Latina e Centrale	0,00
<b>Europa</b>	<b>97,72</b>
Regno Unito	31,20
Europa Occidentale - Euro	45,16
Europa Occidentale - Non Euro	21,36
Europa dell'Est	0,00
Africa	0,00
Medio Oriente	0,00
<b>Asia</b>	<b>0,00</b>
Giappone	0,00
Australasia	0,00
Asia - Paesi Sviluppati	0,00
Asia - Emergente	0,00

### Anagrafica

Società di Gestione	Wellington Luxembourg S.à r.l.	Patrimonio Classe (Mln)	0,02 USD	Investimento Min. Ingresso	5.000 USD
Telefono	-	(02/04/2026)		Investimento Min. Successivo	1.000 USD
Web	http://www.wellingtonfunds.com	Domicilio	IRLANDA	T.E.R.	-
Data di Partenza	14/08/2025	Valuta del Fondo	USD	Spese correnti	-
Nome del Gestore	Thomas Horsey	UCITS	Si	Commissione di incentivo	-
Data Inizio Gestione	05/06/2018	Inc/Acc	Acc		
NAV (02/04/2026)	USD 10,18	ISIN	IE0005047CD1		

# Wellington Focused European Equity Fund USD D AcH

Patrimonio Netto (Mln)

209,41 EUR

(28/02/2026)