

Wellington Focused European Equity Fund USD N AcU

Categoria Morningstar™

Azionari Europa Mid Cap

Benchmark Morningstar

Morningstar Developed Europe Target
Market Exposure NR EUR
Usato nel Report

Benchmark Dichiarato

MSCI Europe NR EUR

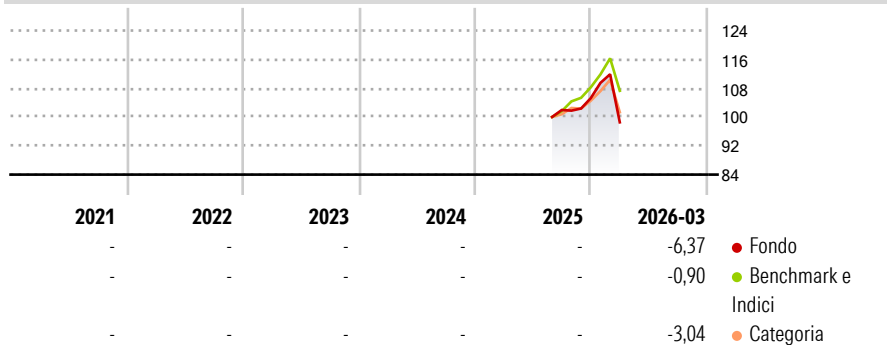
Morningstar Rating™

Senza rating

Obiettivo d'Investimento Dichiarato

The investment objective of the Fund is to seek long-term total returns. The Investment Manager will actively manage the Fund, seeking to outperform the MSCI Europe Index (the "Index") and achieve the objective primarily through investment in the equity and equity related securities of companies domiciled or operating primarily in developed European markets.

Rendimenti



Misure di Rischio

3Y Alpha	-	3Y Sharpe Ratio	-
3Y Beta	-	3Y Std Dev	-
3Y R-Squared	-	3Y Risk	-
3Y Info Ratio	-	5Y Risk	-
3Y Tracking Error	-	10Y Risk	-

Basati su Morningstar Developed Europe Target Market Exposure NR EUR (dove applicabile)

Rend. Cumulati %

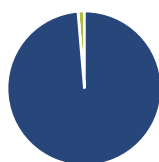
	Fondo	Bmk	Cat
3-Mesi	-4,13	0,72	-2,05
6-Mesi	-1,34	5,56	0,92
1-Anno	-	-	-
3-Anni Ann.ti	-	-	-
5-Anni Ann.ti	-	-	-
10-Anni Ann.ti	-	-	-

Rendimenti aggiornati al 02/04/2026

Rendimenti

	Q1	Q2	Q3	Q4
Trimestrali %				
2026	-6,37	-	-	-
2025	-	-	-	3,23
2024	-	-	-	-
2023	-	-	-	-
2022	-	-	-	-

Portafoglio 28/02/2026



Asset Allocation %

Azioni	98,65
Obbligazioni	0,00
Liquidità	1,35
Altro	0,00

Style Box Azionaria

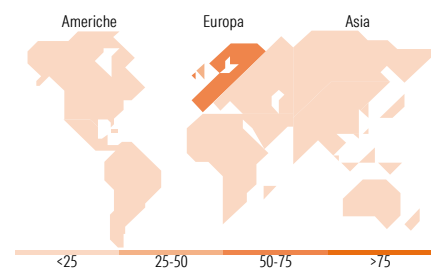


Mkt Cap %

Fondo	16,79
Giant	39,03
Large	34,26
Medium	9,92
Small	0,00
Micro	0,00

Capitalizzazione media di mercato

Fondo	22.064,6
Ave Mkt Cap EUR	3



Titoli principali

Nome	Settore	%
Roche Holding AG	+	4,10
Koninklijke Philips NV	+	3,24
Novartis AG Registered Shares	+	3,21
Industria De Diseno Textil...	+	3,11
London Stock Exchange Group...	+	2,95
Siemens AG	+	2,94
Rotork PLC	+	2,90
Genuit Group PLC	+	2,88
ING Groep NV	+	2,88
Volvo AB Class B	+	2,84
% Primi 10 Titoli sul Patrimonio		31,04
Numero Complessivo di Titoli Azionari		39
Numero Complessivo di Titoli Obbligazionari		0

Distribuzione Settoriale %

	Fondo
Ciclico	27,71
Materie Prime	4,00
Beni di Consumo Ciclici	6,11
Finanza	17,60
Immobiliare	-
Sensibile	42,76
Telecomunicazioni	2,66
Energia	-
Beni Industriali	34,44
Tecnologia	5,65
Difensivo	29,53
Beni Difensivi	13,35
Salute	16,19
Servizi di Pubblica Utilità	-

Ripartizione Geografica %

	Fondo
America	2,28
Stati Uniti	2,28
Canada	0,00
America Latina e Centrale	0,00
Europa	97,72
Regno Unito	31,20
Europa Occidentale - Euro	45,16
Europa Occidentale - Non Euro	21,36
Europa dell'Est	0,00
Africa	0,00
Medio Oriente	0,00
Asia	0,00
Giappone	0,00
Australasia	0,00
Asia - Paesi Sviluppati	0,00
Asia - Emergente	0,00

Anagrafica

Società di Gestione	Wellington Luxembourg S.à r.l.	Patrimonio Classe (Mln)	0,01 USD	Investimento Min. Ingresso	5.000 USD
Telefono	-	(02/04/2026)		Investimento Min. Successivo	1.000 USD
Web	http://www.wellingtonfunds.com	Domicilio	IRLANDA	T.E.R.	-
Data di Partenza	14/08/2025	Valuta del Fondo	USD	Spese correnti	-
Nome del Gestore	Thomas Horsey	UCITS	Si	Commissione di incentivo	-
Data Inizio Gestione	05/06/2018	Inc/Acc	Acc		
NAV (02/04/2026)	USD 9,96	ISIN	IE000QSY7AY4		

Wellington Focused European Equity Fund USD N AcU

Patrimonio Netto (Mln)

209,41 EUR

(28/02/2026)