

# T. Rowe Price Funds SICAV - US Large Cap Growth Equity Fund Cn (EUR)

## Categoria Morningstar™

Azionari USA Large Cap Growth

## Benchmark Morningstar

Morningstar US Large-Mid Cap Broad Growth NR USD  
Usato nel Report

## Benchmark Dichiarato

Russell 1000 Growth Net 30%

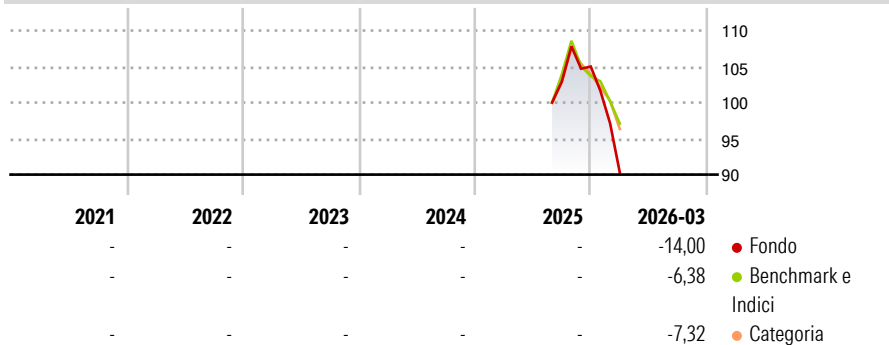
## Morningstar Rating™

Senza rating

### Obiettivo d'Investimento Dichiarato

Un portafoglio concentrato nelle principali società americane, generalmente con prodotti ben noti, marchi riconosciuti e ampie gamme prodotto, sulle quali si attendono dei tassi di crescita stabili indipendente dalle condizioni dell'economia e una capacità di sovraperformare il mercato azionario nel breve termine.

### Rendimenti



### Misure di Rischio

3Y Alpha	-	3Y Sharpe Ratio	-
3Y Beta	-	3Y Std Dev	-
3Y R-Squared	-	3Y Risk	-
3Y Info Ratio	-	5Y Risk	-
3Y Tracking Error	-	10Y Risk	-

Basati su Morningstar US Large-Mid Cap Broad Growth NR USD (dove applicabile)

Rend. Cumulati %	Fondo	Bmk	Cat	Rendimenti Trimestrali %	Q1	Q2	Q3	Q4
3-Mesi	0,10	6,47	1,60	2026	-14,00	-	-	-
6-Mesi	-3,35	2,12	-0,29	2025	-	-	-	2,04
1-Anno	-	-	-	2024	-	-	-	-
3-Anni Ann.ti	-	-	-	2023	-	-	-	-
5-Anni Ann.ti	-	-	-	2022	-	-	-	-
10-Anni Ann.ti	-	-	-					

Rendimenti aggiornati al 27/04/2026

### Portafoglio 31/03/2026



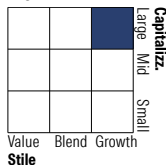
#### Asset Allocation %

- Azioni
- Obbligazioni
- Liquidità
- Altro

#### Netta

99,33  
0,00  
0,67  
0,00

#### Style Box Azionaria

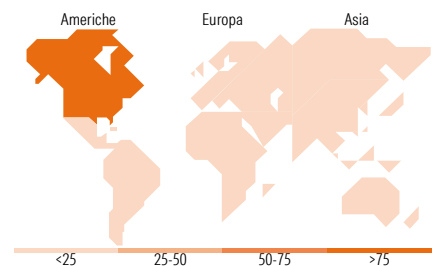


#### Mkt Cap %

Giant	59,54
Large	21,94
Medium	15,34
Small	3,18
Micro	0,00

#### Capitalizzazione media di mercato

Ave Mkt Cap USD 517.176,63



### Titoli principali

Nome	Settore	%
NVIDIA Corp	ICT	9,60
Microsoft Corp	ICT	9,59
Apple Inc	ICT	9,58
Alphabet Inc Class A	ICT	7,74
Broadcom Inc	ICT	4,61
Amazon.com Inc	Retail	4,18
Meta Platforms Inc Class A	ICT	3,35
Mastercard Inc Class A	Finanza	3,13
Visa Inc Class A	Finanza	2,81
Block Inc Class A	ICT	2,77
% Primi 10 Titoli sul Patrimonio		57,35
Numero Complessivo di Titoli Azionari		49
Numero Complessivo di Titoli Obbligazionari		0

### Distribuzione Settoriale %

Settore	Fondo
<b>Ciclico</b>	<b>16,51</b>
Materie Prime	-
Beni di Consumo Ciclici	9,03
Finanza	7,48
Immobiliare	-
<b>Sensibile</b>	<b>73,12</b>
Telecomunicazioni	14,57
Energia	-
Beni Industriali	3,84
Tecnologia	54,70
<b>Difensivo</b>	<b>10,37</b>
Beni Difensivi	-
Salute	10,37
Servizi di Pubblica Utilità	-

### Ripartizione Geografica %

Regione	Fondo
<b>America</b>	<b>97,51</b>
Stati Uniti	95,77
Canada	0,63
America Latina e Centrale	1,11
<b>Europa</b>	<b>1,71</b>
Regno Unito	0,00
Europa Occidentale - Euro	0,83
Europa Occidentale - Non Euro	0,00
Europa dell'Est	0,00
Africa	0,00
Medio Oriente	0,88
<b>Asia</b>	<b>0,78</b>
Giappone	0,00
Australasia	0,00
Asia - Paesi Sviluppati	0,78
Asia - Emergente	0,00

### Anagrafica

Società di Gestione	T. Rowe Price (Luxembourg) Management S.à r.l.	Patrimonio Classe (Mln)	0,03 EUR	Investimento Min. Ingresso	-
Telefono	+441268466339	Domicilio	LUSSEMBURGO	Investimento Min. Successivo	-
Web	www.troweprice.com	Valuta del Fondo	EUR	T.E.R.	-
Data di Partenza	28/08/2025	UCITS	Si	Spese correnti	0,64%
Nome del Gestore	Taymour Tamaddon	Inc/Acc	Acc	Commissione di incentivo	-
Data Inizio Gestione	01/01/2017	ISIN	LU3135080136		
NAV (27/04/2026)	EUR 10,39				

# T. Rowe Price Funds SICAV - US Large Cap Growth Equity Fund Cn (EUR)

Patrimonio Netto (Mln) 2.241,40 USD

(31/03/2026)