

onemarkets UC Global Multibrand 60 Fund B EUR Acc

Categoria Morningstar™

Bilanciati Moderati EUR

Benchmark Morningstar

Morningstar Euro Moderate Global Target N/A

Allocation NR EUR

Usato nel Report

Benchmark Dichiarato

N/A

Morningstar Rating™

Senza rating

Obiettivo d'Investimento Dichiarato

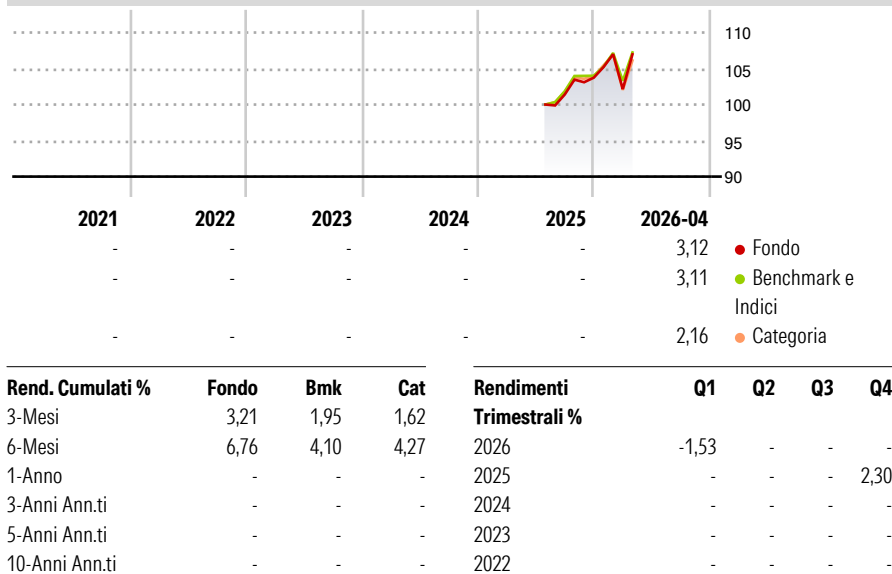
The Sub-Fund's investment objective is to seek increasing the value of the investor's investment over time, providing a broad participation in the main asset classes in each of the main (both developed and emerging) capital markets of the world. The Sub-Fund will not have any benchmark, maintaining a flexible investment philosophy.

Misure di Rischio

| | | | |
|-------------------|---|-----------------|---|
| 3Y Alpha | - | 3Y Sharpe Ratio | - |
| 3Y Beta | - | 3Y Std Dev | - |
| 3Y R-Squared | - | 3Y Risk | - |
| 3Y Info Ratio | - | 5Y Risk | - |
| 3Y Tracking Error | - | 10Y Risk | - |


Basati su Morningstar Euro Moderate Global Target Allocation NR EUR (dove applicabile)

Rendimenti



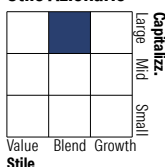
Rendimenti aggiornati al 08/05/2026

Portafoglio 31/03/2026

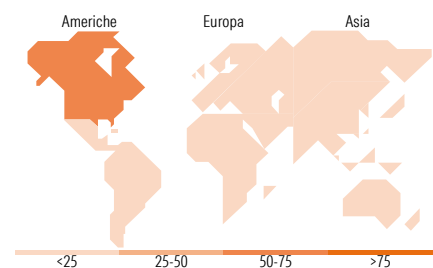
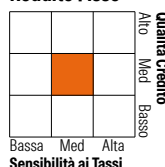


Morningstar Style Box®

Stile Azionario



Reddito Fisso



Titoli principali

| Nome | Settore | % |
|---|---------|-------|
| iShares MSCI EM ETF USD Acc | - | 11,69 |
| AB Select US Equity S1 EUR | - | 7,27 |
| State Street SPDR S&P 500... | - | 6,71 |
| iShares € Govt Bond 3-7yr... | - | 5,02 |
| iShares € Govt Bond 1-3yr... | - | 4,93 |
| DWS Invest Short Duration... | - | 4,90 |
| GS Europe CORE Equity I Acc... | - | 4,37 |
| Invesco Emerging Mkt Eq S... | - | 4,20 |
| Principal Finisterre Unc... | - | 4,08 |
| Xtrackers S&P 500 EqI Wgt... | - | 4,07 |
| % Primi 10 Titoli sul Patrimonio | | 57,24 |
| Numero Complessivo di Titoli Azionari | | 0 |
| Numero Complessivo di Titoli Obbligazionari | | 0 |

Distribuzione Settoriale %

| Fondo | Fondo |
|-----------|-------|
| Ciclico | 30,84 |
| Sensibile | 52,88 |
| Difensivo | 16,28 |

Fixed Income Sector Weightings %

| Fondo | Fondo |
|--------------------------|-------|
| Governativo | 48,51 |
| Societario | 39,35 |
| Cartolarizzazioni | 1,78 |
| Enti Locali | 0,00 |
| Liquidità ed equivalenti | 10,85 |
| Derivati | -0,49 |

Ripartizione Geografica %

| Fondo | Fondo |
|-------------------------------|--------------|
| America | 56,53 |
| Stati Uniti | 53,38 |
| Canada | 0,04 |
| America Latina e Centrale | 3,11 |
| Europa | 20,60 |
| Regno Unito | 4,60 |
| Europa Occidentale - Euro | 9,39 |
| Europa Occidentale - Non Euro | 3,75 |
| Europa dell'Est | 0,66 |
| Africa | 0,90 |
| Medio Oriente | 1,30 |
| Asia | 22,87 |
| Giappone | 0,01 |
| Australasia | 0,00 |
| Asia - Paesi Sviluppati | 11,06 |
| Asia - Emergente | 11,80 |

Anagrafica

| | | | | | |
|------------------------|---------------------------|-------------------------|--------------|------------------------------|---|
| Società di Gestione | UniCredit Invest Lux S.A. | Patrimonio Classe (Mln) | 250,56 EUR | Investimento Min. Ingresso | - |
| Telefono | - | (08/05/2026) | - | Investimento Min. Successivo | - |
| Web | - | Domicilio | LUSSEMBURGO | T.E.R. | - |
| Data di Partenza | 22/07/2025 | Valuta del Fondo | EUR | Spese correnti | - |
| Nome del Gestore | - | UCITS | Si | Commissione di incentivo | - |
| Data Inizio Gestione | - | Inc/Acc | Acc | | |
| NAV (08/05/2026) | EUR 109,71 | ISIN | LU3046603174 | | |
| Patrimonio Netto (Mln) | 230,64 EUR | | | | |

(31/03/2026)