

onemarkets UC Global Multibrand 60 Fund C EUR Acc

Categoria Morningstar™

Bilanciati Moderati EUR

Benchmark Morningstar

Morningstar Euro Moderate Global Target N/A
Allocation NR EUR
Usato nel Report

Benchmark Dichiarato

N/A

Morningstar Rating™

Senza rating

Obiettivo d'Investimento Dichiarato

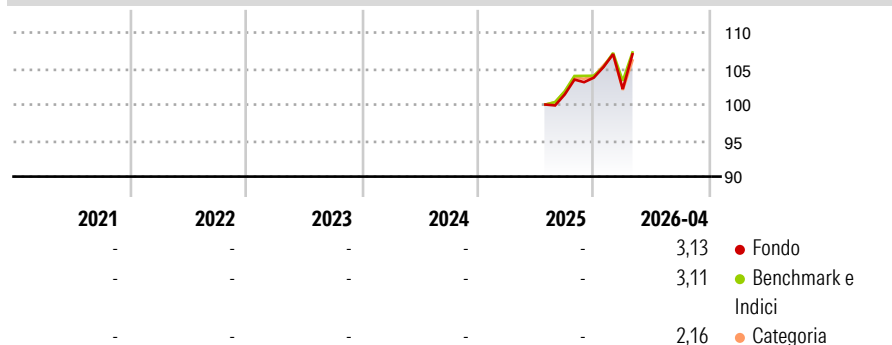
The Sub-Fund's investment objective is to seek increasing the value of the investor's investment over time, providing a broad participation in the main asset classes in each of the main (both developed and emerging) capital markets of the world. The Sub-Fund will not have any benchmark, maintaining a flexible investment philosophy.

Misure di Rischio

3Y Alpha	-	3Y Sharpe Ratio	-
3Y Beta	-	3Y Std Dev	-
3Y R-Squared	-	3Y Risk	-
3Y Info Ratio	-	5Y Risk	-
3Y Tracking Error	-	10Y Risk	-

Basati su Morningstar Euro Moderate Global Target Allocation NR EUR (dove applicabile)

Rendimenti



Rend. Cumulati %

	Fondo	Bmk	Cat
3-Mesi	3,21	1,95	1,62
6-Mesi	6,76	4,10	4,27
1-Anno	-	-	-
3-Anni Ann.ti	-	-	-
5-Anni Ann.ti	-	-	-
10-Anni Ann.ti	-	-	-

Rendimenti aggiornati al 08/05/2026

Rendimenti

	Q1	Q2	Q3	Q4
Trimestrali %				
2026	-1,52	-	-	-
2025	-	-	-	2,29
2024	-	-	-	-
2023	-	-	-	-
2022	-	-	-	-

Portafoglio 31/03/2026



Asset Allocation %

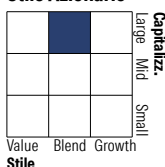
- Azioni
- Obbligazioni
- Liquidità
- Altro

Netta

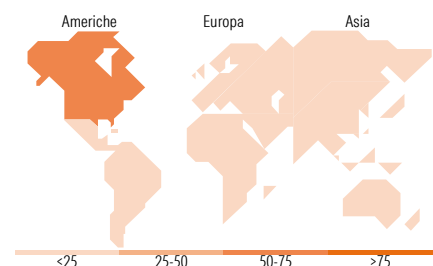
54,07
40,67
5,14
0,11

Morningstar Style Box®

Stile Azionario



Reddito Fisso



Titoli principali

Nome	Settore	%
iShares MSCI EM ETF USD Acc	-	11,69
AB Select US Equity S1 EUR	-	7,27
State Street SPDR S&P 500...	-	6,71
iShares € Govt Bond 3-7yr...	-	5,02
iShares € Govt Bond 1-3yr...	-	4,93
DWS Invest Short Duration...	-	4,90
GS Europe CORE Equity I Acc...	-	4,37
Invesco Emerging Mkt Eq S...	-	4,20
Principal Finisterre Unc...	-	4,08
Xtrackers S&P 500 Eq1 Wgt...	-	4,07
% Primi 10 Titoli sul Patrimonio		57,24
Numero Complessivo di Titoli Azionari		0
Numero Complessivo di Titoli Obbligazionari		0

Distribuzione Settoriale %

	Fondo
Ciclico	30,84
Sensibile	52,88
Difensivo	16,28

Fixed Income Sector Weightings %

	Fondo
Governativo	48,51
Societario	39,35
Cartolarizzazioni	1,78
Enti Locali	0,00
Liquidità ed equivalenti	10,85
Derivati	-0,49

Ripartizione Geografica %

	Fondo
America	56,53
Stati Uniti	53,38
Canada	0,04
America Latina e Centrale	3,11
Europa	20,60
Regno Unito	4,60
Europa Occidentale - Euro	9,39
Europa Occidentale - Non Euro	3,75
Europa dell'Est	0,66
Africa	0,90
Medio Oriente	1,30
Asia	22,87
Giappone	0,01
Australasia	0,00
Asia - Paesi Sviluppati	11,06
Asia - Emergente	11,80

Anagrafica

Società di Gestione	UniCredit Invest Lux S.A.	Patrimonio Classe (Mln)	8,56 EUR	Investimento Min. Ingresso	-
Telefono	-	(08/05/2026)	-	Investimento Min. Successivo	-
Web	-	Domicilio	LUSSEMBURGO	T.E.R.	-
Data di Partenza	22/07/2025	Valuta del Fondo	EUR	Spese correnti	-
Nome del Gestore	-	UCITS	Si	Commissione di incentivo	-
Data Inizio Gestione	-	Inc/Acc	Acc		
NAV (08/05/2026)	EUR 109,72	ISIN	LU3046603257		
Patrimonio Netto (Mln)	230,64 EUR				

(31/03/2026)