

onemarkets UC Global Multibrand 90 Fund B EUR Acc

Categoria Morningstar™

Bilanciati Aggressivi EUR

Benchmark Morningstar

Morningstar Euro Aggressive Global Target N/A

Allocation NR EUR

Usato nel Report

Benchmark Dichiarato

N/A

Morningstar Rating™

Senza rating

Obiettivo d'Investimento Dichiarato

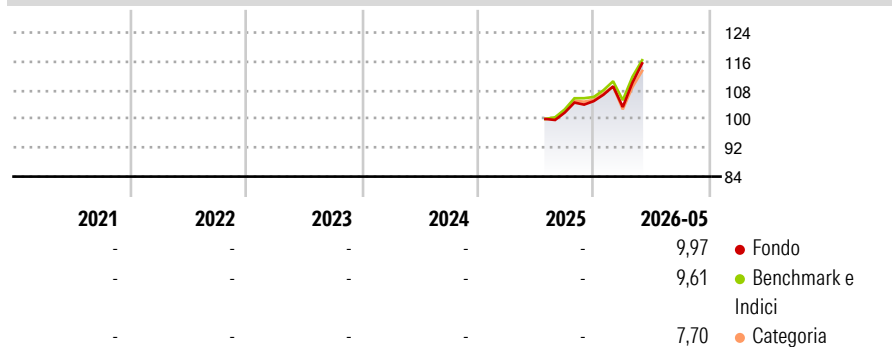
The Sub-Fund's investment objective is to seek increasing the value of the investor's investment over time, providing a broad participation in the main asset classes in each of the main (both developed and emerging) capital markets of the world. The Sub-Fund will not have any benchmark, maintaining a flexible investment philosophy.

Misure di Rischio

3Y Alpha	-	3Y Sharpe Ratio	-
3Y Beta	-	3Y Std Dev	-
3Y R-Squared	-	3Y Risk	-
3Y Info Ratio	-	5Y Risk	-
3Y Tracking Error	-	10Y Risk	-

Basati su Morningstar Euro Aggressive Global Target Allocation NR EUR (dove applicabile)

Rendimenti



Rend. Cumulati %


	Fondo	Bmk	Cat
3-Mesi	6,94	5,30	5,53
6-Mesi	8,66	7,50	6,88
1-Anno	-	-	-
3-Anni Ann.ti	-	-	-
5-Anni Ann.ti	-	-	-
10-Anni Ann.ti	-	-	-

Rendimenti aggiornati al 09/06/2026

Rendimenti

	Q1	Q2	Q3	Q4
2026	-1,56	-	-	-
2025	-	-	-	3,13
2024	-	-	-	-
2023	-	-	-	-
2022	-	-	-	-

Portafoglio 30/04/2026

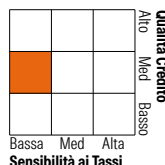


Morningstar Style Box®

Stile Azionario



Reddito Fisso



Titoli principali

Nome	Settore	%
iShares MSCI EM ETF USD Acc	—	18,07
iShares € Govt Bond 1-3yr...	—	12,24
State Street SPDR S&P 500...	—	9,72
iShares MSCI USA ETF USD Acc	—	8,28
Invesco Emerging Mkt Eq S...	—	6,40
GS Europe CORE Equity I Acc...	—	6,31
Xtrackers S&P 500 Eql Wgt...	—	5,09
AB Select US Equity S1 EUR	—	4,68
T. Rowe Price US Struct Rsh...	—	3,85
SttStrtSPDRS&PUSIndustrials...	—	2,81
% Primi 10 Titoli sul Patrimonio		77,45
Numero Complessivo di Titoli Azionari		0
Numero Complessivo di Titoli Obbligazionari		0

Distribuzione Settoriale %

	Fondo
🔄 Ciclico	30,35
📈 Sensibile	54,66
🛡️ Difensivo	14,98

Fixed Income Sector Weightings %

	Fondo
🏛️ Governativo	57,17
⚙️ Societario	0,08
🏠 Cartolarizzazioni	0,00
🏢 Enti Locali	0,00
📄 Liquidità ed equivalenti	42,75
📄 Derivati	0,00

Ripartizione Geografica %

	Fondo
America	53,05
Stati Uniti	49,96
Canada	0,04
America Latina e Centrale	3,05
Europa	21,12
Regno Unito	4,55
Europa Occidentale - Euro	9,74
Europa Occidentale - Non Euro	3,98
Europa dell'Est	0,69
Africa	0,90
Medio Oriente	1,26
Asia	25,83
Giappone	0,01
Australasia	0,00
Asia - Paesi Sviluppati	13,80
Asia - Emergente	12,02

Anagrafica

Società di Gestione	UniCredit Invest Lux S.A.	Patrimonio Classe (Mln)	85,88 EUR	Investimento Min. Ingresso	-
Telefono	-	(09/06/2026)	-	Investimento Min. Successivo	-
Web	-	Domicilio	LUSSEMBURGO	T.E.R.	-
Data di Partenza	22/07/2025	Valuta del Fondo	EUR	Spese correnti	-
Nome del Gestore	-	UCITS	Si	Commissione di incentivo	-
Data Inizio Gestione	-	Inc/Acc	Acc		
NAV (09/06/2026)	EUR 114,40	ISIN	LU3046604578		
Patrimonio Netto (Mln)	84,57 EUR				

(30/04/2026)

See disclosures for more details

© 2026 Morningstar Italia. Tutti i diritti sono riservati. Le informazioni qui contenute: (1) sono proprietà di Morningstar, (2) non possono essere copiate, (3) non costituiscono consiglio di investimento; (4) sono fornite con scopi informativi; (5) sono ritenute attendibili da Morningstar che, pertanto, ne garantisce il maggior grado di accuratezza e completezza possibile, fatto salvo il caso in cui queste Le siano state fornite in modo errato e/o non completo dalle relative società prodotte; (6) sono estratte dai dati del fondo disponibili e riferiti a date temporali diverse. Morningstar non è responsabile per qualunque danno o perdita derivante da qualunque uso delle informazioni e chi visiona tali informazioni sarà responsabile dell'uso che andrà a farne. Non vi è naturalmente garanzia alcuna che i risultati del passato trovino un riscontro nel futuro.