

onemarkets UC European Equity Stars Fund C EUR Acc

Categoria Morningstar™

Azionari Europa Large Cap Blend

Benchmark Morningstar

Morningstar Developed Europe Target

Market Exposure NR EUR

Usato nel Report

Benchmark Dichiarato

N/A

Morningstar Rating™

Senza rating

Obiettivo d'Investimento Dichiarato

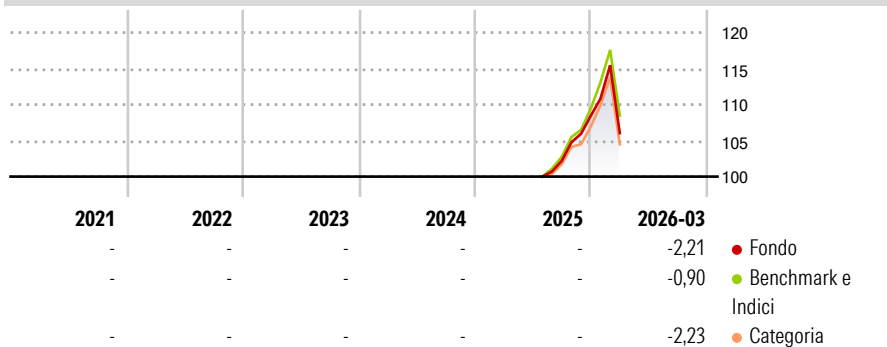
The Sub-Fund's investment objective is to increase the value of the investor's investment over the recommended holding period (as further specified under the section "Profile of the typical investor" below). The investment approach follows a fundamental, bottom-up equity selection process, drawing on the expertise of a team of European equity specialist analysts who aim to identify compelling, sustainable long-term investment opportunities. ESG considerations are fully integrated into the process to pinpoint companies with strong or improving sustainability characteristics, as well as those aligned with key ESG themes expected to deliver future value.

Misure di Rischio

3Y Alpha	-	3Y Sharpe Ratio	-
3Y Beta	-	3Y Std Dev	-
3Y R-Squared	-	3Y Risk	-
3Y Info Ratio	-	5Y Risk	-
3Y Tracking Error	-	10Y Risk	-

Basati su Morningstar Developed Europe Target Market Exposure NR EUR (dove applicabile)

Rendimenti

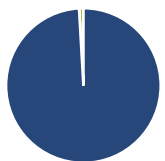


Rend. Cumulati %	Fondo	Bmk	Cat
3-Mesi	0,02	0,72	-0,26
6-Mesi	4,93	6,10	4,14
1-Anno	-	-	-
3-Anni Ann.ti	-	-	-
5-Anni Ann.ti	-	-	-
10-Anni Ann.ti	-	-	-

Rendimenti aggiornati al 01/04/2026

Rendimenti Trimestrali %	Q1	Q2	Q3	Q4
2026	-2,21	-	-	-
2025	-	-	-	6,11
2024	-	-	-	-
2023	-	-	-	-
2022	-	-	-	-

Portafoglio 30/09/2025



Asset Allocation %

Azioni	99,10
Obbligazioni	0,00
Liquidità	0,90
Altro	0,00

Netta

Netta	99,10
Obbligazioni	0,00
Liquidità	0,90
Altro	0,00

Style Box Azionaria



Mkt Cap %

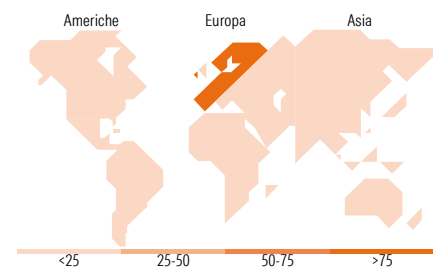
Giant	60,10
Large	35,93
Medium	3,97
Small	0,00
Micro	0,00

Fondo

Fondo	60,10
Fondo	35,93
Fondo	3,97
Fondo	0,00
Fondo	0,00

Capitalizzazione media di mercato

Ave Mkt Cap EUR	80.060,8
	1



Titoli principali

Nome	Settore	%
ASML Holding NV	🏭	3,82
HSBC Holdings PLC	🏦	2,81
SAP SE	💻	2,62
Banco Santander SA	🏦	2,51
Siemens AG	⚙️	2,41
RELX PLC	⚙️	2,32
Novartis AG Registered Shares	🏠	2,16
UBS Group AG Registered Shares	🏦	2,04
Schneider Electric SE	⚙️	1,98
Allianz SE	🏠	1,94
% Primi 10 Titoli sul Patrimonio		24,61
Numero Complessivo di Titoli Azionari		77
Numero Complessivo di Titoli Obbligazionari		0

Distribuzione Settoriale %

	Fondo
Ciclico	36,39
🏠 Materie Prime	5,16
🏠 Beni di Consumo Ciclici	8,00
🏠 Finanza	23,23
🏠 Immobiliare	-
Sensibile	37,34
📡 Telecomunicazioni	3,46
⚡ Energia	4,66
🏠 Beni Industriali	20,66
💻 Tecnologia	8,55
Difensivo	26,27
🏠 Beni Difensivi	8,94
🏠 Salute	13,18
💡 Servizi di Pubblica Utilità	4,15

Ripartizione Geografica %

	Fondo
America	1,70
Stati Uniti	1,70
Canada	0,00
America Latina e Centrale	0,00
Europa	98,30
Regno Unito	17,68
Europa Occidentale - Euro	58,57
Europa Occidentale - Non Euro	22,04
Europa dell'Est	0,00
Africa	0,00
Medio Oriente	0,00
Asia	0,00
Giappone	0,00
Australasia	0,00
Asia - Paesi Sviluppati	0,00
Asia - Emergente	0,00

Anagrafica

Società di Gestione	UniCredit Invest Lux S.A.	Patrimonio Classe (Mln)	19,61 EUR	Investimento Min. Ingresso	-
Telefono	-	(01/04/2026)	-	Investimento Min. Successivo	-
Web	...	Domicilio	LUSSEMBURGO	T.E.R.	-
Data di Partenza	22/07/2025	Valuta del Fondo	EUR	Spese correnti	-
Nome del Gestore	-	UCITS	Si	Commissione di incentivo	-
Data Inizio Gestione	-	Inc/Acc	Acc		
NAV (01/04/2026)	EUR 107,96	ISIN	LU3046606433		

onemarkets UC European Equity Stars Fund C EUR Acc

Patrimonio Netto (Mln)

47,82 EUR

(30/09/2025)