

onemarkets UC Equity Sectors Fund I EUR Acc

Categoria Morningstar™

Azionari Altri Settori

Benchmark Morningstar

Not Categorized
Usato nel Report

Benchmark Dichiarato

N/A

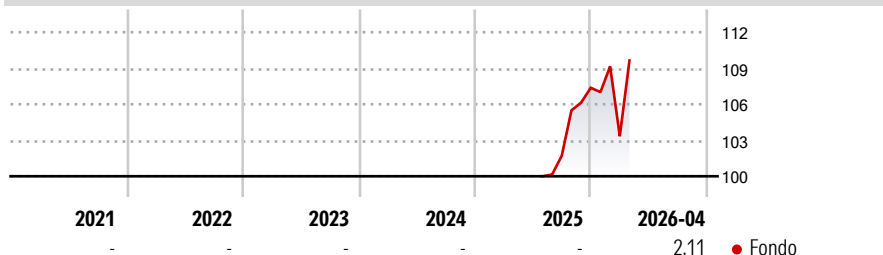
Morningstar Rating™

Senza rating

Obiettivo d'Investimento Dichiarato

The Sub-Fund's long-term investment objective is to achieve an adequate risk adjusted performance relative to the European and US equity markets. The Sub-Fund participates in the performance of European and US equity markets, with no further prescribed country, regional or sectoral limits.

Rendimenti



Misure di Rischio

3Y Alpha	-	3Y Sharpe Ratio	-
3Y Beta	-	3Y Std Dev	-
3Y R-Squared	-	3Y Risk	-
3Y Info Ratio	-	5Y Risk	-
3Y Tracking Error	-	10Y Risk	-

Rend. Cumulati %


	Fondo
3-Mesi	3,92
6-Mesi	9,32
1-Anno	-
3-Anni Ann.ti	-
5-Anni Ann.ti	-
10-Anni Ann.ti	-

Rendimenti aggiornati al 21/05/2026

Rendimenti

	Q1	Q2	Q3	Q4
Rendimenti Trimestrali %				
2026	-3,76	-	-	-
2025	-	-	-	5,56
2024	-	-	-	-
2023	-	-	-	-
2022	-	-	-	-

Portafoglio 30/11/2025



Asset Allocation %

Azioni	99,73
Obbligazioni	0,00
Liquidità	0,00
Altro	0,27

Style Box Azionaria

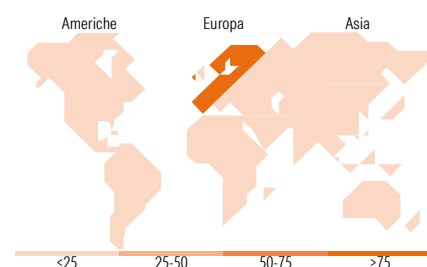


Mkt Cap %

Capitalizzazione media di mercato
Ave Mkt Cap EUR

Fondo

Fondo



Titoli principali

Nome	Settore	%
EQS/8588223-010149	-	1.773,15
Basf SE	162,62	
Deutsche Post AG	161,38	
Mercedes-Benz Group AG	152,94	
Rheinmetall AG	137,16	
UCB SA	83,01	
Siemens AG	78,43	
Porsche Automobil Holding SE...	77,69	
Koninklijke Philips NV	77,55	
Fresenius SE & Co KGaA	77,05	
% Primi 10 Titoli sul Patrimonio	2.780,98	
Numero Complessivo di Titoli Azionari	27	
Numero Complessivo di Titoli Obbligazionari	0	

Distribuzione Settoriale %

	Fondo
Ciclico	0,00
Materie Prime	-
Beni di Consumo Ciclici	-
Finanza	-
Immobiliare	-
Sensibile	0,00
Telecomunicazioni	-
Energia	-
Beni Industriali	-
Tecnologia	-
Difensivo	0,00
Beni Difensivi	-
Salute	-
Servizi di Pubblica Utilità	-

Ripartizione Geografica %

	Fondo
America	0,00
Stati Uniti	0,00
Canada	0,00
America Latina e Centrale	0,00
Europa	100,00
Regno Unito	0,00
Europa Occidentale - Euro	100,00
Europa Occidentale - Non Euro	0,00
Europa dell'Est	0,00
Africa	0,00
Medio Oriente	0,00
Asia	0,00
Giappone	0,00
Australasia	0,00
Asia - Paesi Sviluppati	0,00
Asia - Emergente	0,00

Anagrafica

Società di Gestione	UniCredit Invest Lux S.A.	Patrimonio Classe (Mln)	2,96 EUR	Investimento Min. Ingresso	-
Telefono	-	(21/05/2026)		Investimento Min. Successivo	-
Web	-	Domicilio	LUSSEMBURGO	T.E.R.	-
Data di Partenza	22/07/2025	Valuta del Fondo	EUR	Spese correnti	-
Nome del Gestore	-	UCITS	Si	Commissione di incentivo	-
Data Inizio Gestione	-	Inc/Acc	Acc		
NAV (21/05/2026)	EUR 115,65	ISIN	LU3046611433		
Patrimonio Netto (Mln)	41,41 EUR				

(30/11/2025)

See disclosures for more details

© 2026 Morningstar Italia. Tutti i diritti sono riservati. Le informazioni qui contenute: (1) sono proprietà di Morningstar, (2) non possono essere copiate, (3) non costituiscono consiglio di investimento; (4) sono fornite con scopi informativi; (5) sono ritenute attendibili da Morningstar che, pertanto, ne garantisce il maggior grado di accuratezza e completezza possibile, fatto salvo il caso in cui queste Le siano state fornite in modo errato e/o non completo dalle relative società prodotte; (6) sono estratte dai dati del fondo disponibili e riferiti a date temporali diverse. Morningstar non è responsabile per qualunque danno o perdita derivante da qualunque uso delle informazioni e chi visiona tali informazioni sarà responsabile dell'uso che andrà a farne. Non vi è naturalmente garanzia alcuna che i risultati del passato trovino un riscontro nel futuro.