

CT (Lux) - Enhanced Commodities Class AE

Categoria Morningstar™

Materie Prime - Generiche

Benchmark Morningstar

Not Categorized
Usato nel Report

Benchmark Dichiarato

Bloomberg Commodity TR USD

Morningstar Rating™

Senza rating

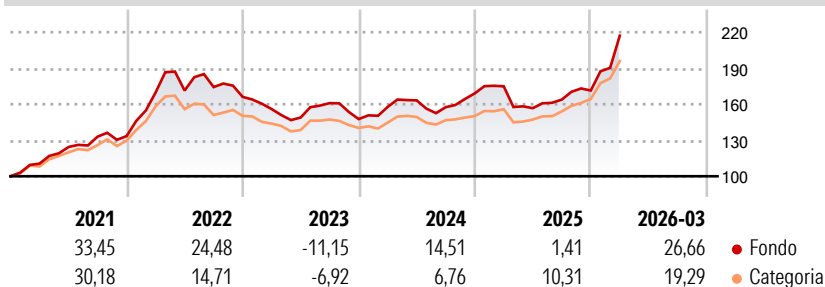
Obiettivo d'Investimento Dichiarato

Scopo del Fondo è quello di accrescere l'importo investito. Il Fondo investe in materie prime tramite l'utilizzo di derivati. Le materie prime sono materie fisiche quali il petrolio, gli alimenti ed i metalli. I derivati sono strumenti di investimento sofisticati correlati agli aumenti ed alle diminuzioni di prezzo di altre attività. Il Fondo prende decisioni attive di investimento. Il reddito dagli investimenti nel Fondo verrà aggiunto al valore delle vostre azioni.

Misure di Rischio

3Y Alpha	-	3Y Sharpe Ratio	0,64
3Y Beta	-	3Y Std Dev	14,11
3Y R-Squared	-	3Y Risk	-
3Y Info Ratio	-	5Y Risk	-
3Y Tracking Error	-	10Y Risk	-

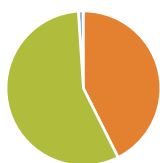
Rendimenti



Rend. Cumulati %	Fondo	Cat	Rendimenti Trimestrali %	Q1	Q2	Q3	Q4
3-Mesi	16,98	17,33	2026	26,66	-	-	-
6-Mesi	25,71	28,24	2025	3,49	-10,40	4,57	4,59
1-Anno	33,71	40,35	2024	6,89	3,46	-3,47	7,27
3-Anni Ann.ti	10,63	11,05	2023	-6,13	-4,48	8,05	-8,29
5-Anni Ann.ti	13,91	12,61	2022	27,24	0,93	1,68	-4,66
10-Anni Ann.ti	6,43	6,12	2022				

Rendimenti aggiornati al 13/04/2026

Portafoglio 28/02/2026



Asset Allocation %	Netta
● Azioni	0,00
● Obbligazioni	42,59
● Liquidità	56,35
● Altro	1,06

Fixed Income Style

Box™

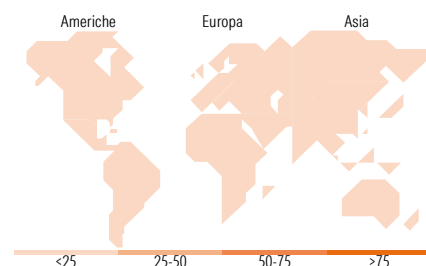
Qualità Credito		Sensibilità ai Tassi	
Alto	Med	Basso	Alta

Fondo

Duration Effettiva -

Maturità effettiva -

Qualità Credito Media



Titoli principali

Nome	Settore	%
United States Treasury Bills...	-	7,56
United States Treasury Bills...	-	6,86
United States Treasury Bills...	-	6,23
United States Treasury Bills...	-	6,07
United States Treasury Bills...	-	6,04
United States Treasury Bills...	-	5,74
United States Treasury Bills...	-	5,58
United States Treasury Bills...	-	4,99
United States Treasury Bills...	-	4,34
United States Treasury Bills...	-	4,31
% Primi 10 Titoli sul Patrimonio		57,73
Numero Complessivo di Titoli Azionari		0
Numero Complessivo di Titoli Obbligazionari		9

Fixed Income Sector Weightings %

Fondo	
🏛️ Governativo	95,51
⚙️ Societario	0,00
🏠 Cartolarizzazioni	0,00
🏢 Enti Locali	0,00
🏥 Liquidità ed equivalenti	4,49
📄 Derivati	0,00

Coupon Range %

Fondo	
0 coupon	100,00
Da 0 a 4 cedole	0,00
Da 4 a 6 cedole	0,00
Da 6 a 8 cedole	0,00
Da 8 a 10 cedole	0,00
Da 10 a 12 cedole	0,00
Oltre 12 cedole	0,00

Ripartizione Geografica %

Fondo	
America	0,00
Stati Uniti	-
Canada	-
America Latina e Centrale	-
Europa	0,00
Regno Unito	-
Europa Occidentale - Euro	-
Europa Occidentale - Non Euro	-
Europa dell'Est	-
Africa	-
Medio Oriente	-
Asia	0,00
Giappone	-
Australasia	-
Asia - Paesi Sviluppati	-
Asia - Emergente	-

Anagrafica

Società di Gestione	Threadneedle Management Luxembourg S.A.	Patrimonio Classe (Mln)	2,95 USD	Investimento Min. Ingresso	-
Telefono	+44 (0)20 7464 5437	Domicilio	LUSSEMBURGO	Investimento Min. Successivo	-
Web	www.columbiathreadneedle.com	Valuta del Fondo	EUR	T.E.R.	1,20%
Data di Partenza	29/06/2010	UCITS	Si	Spese correnti	1,20%
Nome del Gestore	-	Inc/Acc	Acc	Commissione di incentivo	-
Data Inizio Gestione	01/08/2022	ISIN	LU0757427116		
NAV (13/04/2026)	EUR 16,32				
Patrimonio Netto (Mln)	268,54 USD				

(28/02/2026)