

CT (Lux) - Global Technology Class DE (EUR Accumulation Shares)

Categoria Morningstar™
Azionari Settore Tecnologia

Benchmark Morningstar
Morningstar Global Technology NR USD
Usato nel Report

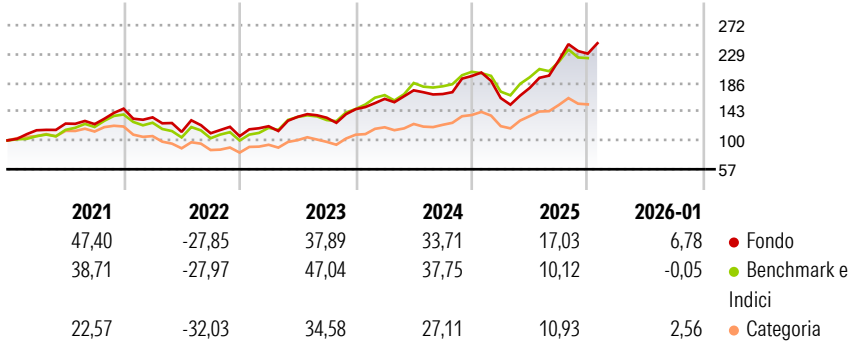
Benchmark Dichiarato
MSCI World/IT 10/40 NR USD

Morningstar Rating™
★★★★

Obiettivo d'Investimento Dichiarato

Scopo del Fondo è quello di accrescere l'importo investito. Il Fondo investe almeno due terzi del proprio patrimonio in azioni di società con attività in tecnologia e in società legate alla tecnologia in tutto il mondo.

Rendimenti



Misure di Rischio

3Y Alpha	1,28	3Y Sharpe Ratio	1,15
3Y Beta	1,00	3Y Std Dev	21,04
3Y R-Squared	77,78	3Y Risk	Med
3Y Info Ratio	0,12	5Y Risk	Med
3Y Tracking Error	9,44	10Y Risk	+Med

Basati su Morningstar Global Technology NR USD (dove applicabile)

Rend. Cumulati %

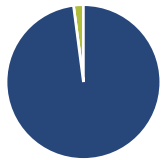
	Fondo	Bmk	Cat
3-Mesi	5,04	-3,69	0,29
6-Mesi	30,81	7,92	15,26
1-Anno	23,57	8,07	14,58
3-Anni Ann.ti	27,64	25,07	21,71
5-Anni Ann.ti	17,25	15,57	9,59
10-Anni Ann.ti	23,29	21,82	19,79

Rendimenti aggiornati al 09/02/2026

Rendimenti

	Q1	Q2	Q3	Q4
Trimestrali %				
2026	-	-	-	-
2025	-16,78	9,35	22,96	4,59
2024	10,50	7,84	-3,16	15,87
2023	13,95	11,57	-0,96	9,51
2022	-8,81	-16,12	-1,81	-3,94

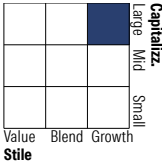
Portafoglio 31/12/2025



Asset Allocation %

● Azioni	97,94
● Obbligazioni	0,00
● Liquidità	2,06
● Altro	0,00

Style Box Azionaria

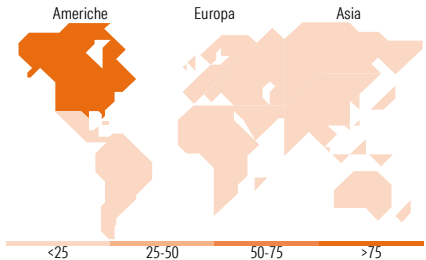


Mkt Cap %

Giant	33,94
Large	23,52
Medium	30,27
Small	7,55
Micro	4,72

Capitalizzazione media di mercato

Ave Mkt Cap USD	152.542,07
-----------------	------------



Titoli principali

Nome	Settore	%
Lam Research Corp	📠	6,90
Bloom Energy Corp Class A	⚙️	6,68
NVIDIA Corp	💻	5,73
Broadcom Inc	💻	5,27
Alphabet Inc Class A	📠	4,77
Microsoft Corp	💻	4,57
Western Digital Corp	💻	4,00
Applied Materials Inc	💻	3,74
Apple Inc	📱	3,50
Marvell Technology Inc	💻	3,30
% Primi 10 Titoli sul Patrimonio		48,47
Numero Complessivo di Titoli Azionari		63
Numero Complessivo di Titoli Obbligazionari		0

Distribuzione Settoriale %

	Fondo
🔄 Ciclico	5,04
🏭 Materie Prime	-
🛒 Beni di Consumo Ciclici	2,90
🏦 Finanza	2,14
🏠 Immobiliare	-
🌐 Sensibile	94,75
📠 Telecomunicazioni	10,99
⚡ Energia	-
⚙️ Beni Industriali	9,31
💻 Tecnologia	74,45
🛡️ Difensivo	0,21
🛡️ Beni Difensivi	0,21
🏥 Salute	-
💡 Servizi di Pubblica Utilità	-

Ripartizione Geografica %

	Fondo
America	94,54
Stati Uniti	94,54
Canada	0,00
America Latina e Centrale	0,00
Europa	2,54
Regno Unito	0,00
Europa Occidentale - Euro	1,68
Europa Occidentale - Non Euro	0,00
Europa dell'Est	0,00
Africa	0,00
Medio Oriente	0,86
Asia	2,92
Giappone	1,62
Australasia	0,00
Asia - Paesi Sviluppati	1,08
Asia - Emergente	0,22

Anagrafica

Società di Gestione	Threadneedle Management Luxembourg S.A.	Patrimonio Classe (Mln)	79,45 USD	Investimento Min. Ingresso	-
Telefono	+44 (0)20 7464 5437	Domicilio	LUSSEMBURGO	Investimento Min. Successivo	-
Web	www.columbiathreadneedle.com	Valuta del Fondo	EUR	T.E.R.	2,30%
		UCITS	Si	Spese correnti	-
		Inc/Acc	Acc	Commissione di incentivo	-
Data di Partenza	02/05/1997	ISIN	LU0757431738		
Nome del Gestore	-				
Data Inizio Gestione	31/01/2024				
NAV (09/02/2026)	EUR 240,84				

CT (Lux) - Global Technology Class DE (EUR Accumulation Shares)

Patrimonio Netto (Mln)	1.351,21 USD
(31/12/2025)	